



# FIDEICOMISO TEATRO MARIANO MATAMOROS MICHOCÁN

## Estado de Actividades

Usr: supervisor

Del 01/ene./2026 al 31/mar./2026

Fecha y hora de Impresión 13/abr./2026

Rep: rptEstadoActividades

(Cifras en Pesos)

09:50 a. m.

Concepto	2026	2025
<b>INGRESOS Y OTROS BENEFICIOS</b>		
<b>INGRESOS DE GESTIÓN</b>	<b>\$0.00</b>	<b>\$0.00</b>
IMPUESTOS	\$0.00	\$0.00
CUOTAS Y APORTACIONES DE SEGURIDAD SOCIAL	\$0.00	\$0.00
CONTRIBUCIONES DE MEJORAS	\$0.00	\$0.00
DERECHOS	\$0.00	\$0.00
PRODUCTOS	\$0.00	\$0.00
APROVECHAMIENTOS	\$0.00	\$0.00
INGRESOS POR VENTA DE BIENES Y PRESTACIÓN DE SERVICIOS	\$0.00	\$0.00
<b>PARTICIPACIONES, APORTACIONES, CONVENIOS, INCENTIVOS DERIVADOS DE LA COLABORACIÓN FISCAL, FONDOS DISTINTOS DE APORTACIONES, TRANSFERENCIAS, ASIGNACIONES, SUBSIDIOS Y SUBVENCIONES, Y PENSIONES Y JUBILACIONES</b>	<b>\$0.00</b>	<b>\$0.00</b>
PARTICIPACIONES, APORTACIONES, CONVENIOS, INCENTIVOS DERIVADOS DE LA COLABORACIÓN FISCAL Y FONDOS DISTINTOS DE APORTACIONES	\$0.00	\$0.00
TRANSFERENCIAS, ASIGNACIONES, SUBSIDIOS Y SUBVENCIONES, Y PENSIONES Y JUBILACIONES	\$0.00	\$0.00
<b>OTROS INGRESOS Y BENEFICIOS</b>	<b>\$89,933.35</b>	<b>\$435,237.40</b>
INGRESOS FINANCIEROS	\$89,933.35	\$435,237.40
INCREMENTO POR VARIACIÓN DE INVENTARIOS	\$0.00	\$0.00
DISMINUCIÓN DEL EXCESO DE ESTIMACIONES POR PÉRDIDA O DETERIORO U OBSOLESCENCIA	\$0.00	\$0.00
DISMINUCIÓN DEL EXCESO DE PROVISIONES	\$0.00	\$0.00
OTROS INGRESOS Y BENEFICIOS VARIOS	\$0.00	\$0.00
<b>Total de Ingresos y Otros Beneficios</b>	<b>\$89,933.35</b>	<b>\$435,237.40</b>
<b>GASTOS Y OTRAS PERDIDAS</b>		
<b>GASTOS DE FUNCIONAMIENTO</b>	<b>\$36,345.65</b>	<b>\$158,733.84</b>
SERVICIOS PERSONALES	\$0.00	\$0.00
MATERIALES Y SUMINISTROS	\$0.00	\$308.01
SERVICIOS GENERALES	\$36,345.65	\$158,425.83
<b>TRANSFERENCIAS, ASIGNACIONES, SUBSIDIOS Y OTRAS AYUDAS</b>	<b>\$0.00</b>	<b>\$0.00</b>
TRANSFERENCIAS INTERNAS Y ASIGNACIONES AL SECTOR PÚBLICO	\$0.00	\$0.00
TRANSFERENCIAS AL RESTO DEL SECTOR PÚBLICO	\$0.00	\$0.00
SUBSIDIOS Y SUBVENCIONES	\$0.00	\$0.00
AYUDAS SOCIALES	\$0.00	\$0.00
PENSIONES Y JUBILACIONES	\$0.00	\$0.00
TRANSFERENCIAS A FIDEICOMISOS, MANDATOS Y CONTRATOS ANÁLOGOS	\$0.00	\$0.00
TRANSFERENCIAS A LA SEGURIDAD SOCIAL	\$0.00	\$0.00
DONATIVOS	\$0.00	\$0.00
TRANSFERENCIAS AL EXTERIOR	\$0.00	\$0.00
<b>PARTICIPACIONES Y APORTACIONES</b>	<b>\$0.00</b>	<b>\$0.00</b>
PARTICIPACIONES	\$0.00	\$0.00
APORTACIONES	\$0.00	\$0.00
CONVENIOS	\$0.00	\$0.00
<b>INTERESES, COMISIONES Y OTROS GASTOS DE LA DEUDA PÚBLICA</b>	<b>\$0.00</b>	<b>\$0.00</b>
INTERESES DE LA DEUDA PÚBLICA	\$0.00	\$0.00
COMISIONES DE LA DEUDA PÚBLICA	\$0.00	\$0.00
GASTOS DE LA DEUDA PÚBLICA	\$0.00	\$0.00
COSTO POR COBERTURAS	\$0.00	\$0.00
APOYOS FINANCIEROS	\$0.00	\$0.00
<b>OTROS GASTOS Y PÉRDIDAS EXTRAORDINARIAS</b>	<b>\$0.00</b>	<b>\$13,004.58</b>



# FIDEICOMISO TEATRO MARIANO MATAMOROS MICHOCÁN

## Estado de Actividades

Del 01/ene./2026 al 31/mar./2026

(Cifras en Pesos)

Usu: supervisor

Rep: rptEstadoActividades

Fecha y hora de Impresión | 13/abr./2026  
09:50 a. m.

Concepto	2026	2025
ESTIMACIONES, DEPRECIACIONES, DETERIOROS, OBSOLESCENCIA Y AMORTIZACIONES	\$0.00	\$13,004.58
PROVISIONES	\$0.00	\$0.00
DISMINUCIÓN DE INVENTARIOS	\$0.00	\$0.00
OTROS GASTOS	\$0.00	\$0.00
<b>INVERSIÓN PÚBLICA</b>	<b>\$0.00</b>	<b>\$0.00</b>
INVERSIÓN PÚBLICA NO CAPITALIZABLE	\$0.00	\$0.00
<b>Total de Gastos y otras Pérdidas</b>	<b>\$36,345.65</b>	<b>\$171,738.42</b>
<b>Resultado del Ejercicio (Ahorro/Desahorro)</b>	<b>\$53,587.70</b>	<b>\$263,498.98</b>

"Bajo protesta de decir verdad declaramos que los Estados Financieros y sus notas, son razonablemente correctos y son responsabilidad del emisor".



MTRA. MONICA SALINAS MORA

SECRETARIA TÉCNICA DEL COMITÉ TÉCNICO



# FIDEICOMISO TEATRO MARIANO MATAMOROS MICHOCÁN

## Estado de Situación Financiera

Usr: supervisor  
Rep: rptEstadoSituacionFinanciera

Al 31/mar./2026  
(Cifras en Pesos)

Fecha y 13/abr./2026  
hora de Impresión 09:52 a. m.

CONCEPTO	2026	2025	CONCEPTO	2026	2025
<b>ACTIVO</b>			<b>PASIVO</b>		
<b>ACTIVO CIRCULANTE</b>			<b>PASIVO CIRCULANTE</b>		
EFFECTIVO Y EQUIVALENTES	\$5,637,096.50	\$5,583,508.80	CUENTAS POR PAGAR A CORTO PLAZO	-\$91.65	\$0.00
DERECHOS A RECIBIR EFECTIVO O EQUIVALENTES	\$0.00	\$0.00	DOCUMENTOS POR PAGAR A CORTO PLAZO	\$0.00	\$0.00
DERECHOS A RECIBIR BIENES O SERVICIOS	\$0.00	\$0.00	PORCIÓN A CORTO PLAZO DE LA DEUDA PÚBLICA A LARGO PLAZO	\$0.00	\$0.00
INVENTARIOS	\$0.00	\$0.00	TÍTULOS Y VALORES A CORTO PLAZO	\$0.00	\$0.00
ALMACENES	\$0.00	\$0.00	PASIVOS DIFERIDOS A CORTO PLAZO	\$0.00	\$0.00
ESTIMACIÓN POR PÉRDIDA O DETERIORO DE ACTIVOS CIRCULANTES	\$0.00	\$0.00	FONDOS Y BIENES DE TERCEROS EN GARANTÍA Y/O ADMINISTRACIÓN A CORTO PLAZO	\$0.00	\$0.00
OTROS ACTIVOS CIRCULANTES	\$0.00	\$0.00	PROVISIONES A CORTO PLAZO	\$0.00	\$0.00
			OTROS PASIVOS A CORTO PLAZO	\$0.00	\$0.00
<b>Total de Activos Circulantes</b>	<b>\$5,637,096.50</b>	<b>\$5,583,508.80</b>	<b>Total de Pasivos Circulantes</b>	<b>-\$91.65</b>	<b>\$0.00</b>
<b>ACTIVO NO CIRCULANTE</b>			<b>PASIVO NO CIRCULANTE</b>		
INVERSIONES FINANCIERAS A LARGO PLAZO	\$0.00	\$0.00	CUENTAS POR PAGAR A LARGO PLAZO	\$0.00	\$0.00
DERECHOS A RECIBIR EFECTIVO O EQUIVALENTES A LARGO PLAZO	\$0.00	\$0.00	DOCUMENTOS POR PAGAR A LARGO PLAZO	\$0.00	\$0.00
BIENES INMUEBLES, INFRAESTRUCTURA Y CONSTRUCCIONES EN PROCESO	\$0.00	\$0.00	DEUDA PÚBLICA A LARGO PLAZO	\$0.00	\$0.00
BIENES MUEBLES	\$368,535.23	\$368,535.23	PASIVOS DIFERIDOS A LARGO PLAZO	\$0.00	\$0.00
ACTIVOS INTANGIBLES	\$0.00	\$0.00	FONDOS Y BIENES DE TERCEROS EN GARANTÍA Y/O ADMINISTRACIÓN A LARGO PLAZO	\$0.00	\$0.00
DEPRECIACIÓN, DETERIORO Y AMORTIZACIÓN ACUMULADA DE BIENES	-\$854,196.27	-\$854,196.27	PROVISIONES A LARGO PLAZO	\$0.00	\$0.00
ACTIVOS DIFERIDOS	\$0.00	\$0.00			
ESTIMACIÓN POR PÉRDIDA O DETERIORO DE ACTIVOS NO CIRCULANTES	\$0.00	\$0.00	<b>Total de Pasivos No Circulantes</b>	<b>\$0.00</b>	<b>\$0.00</b>
OTROS ACTIVOS NO CIRCULANTES	\$500,000.00	\$500,000.00			
<b>Total de Activos No Circulantes</b>	<b>\$14,338.96</b>	<b>\$14,338.96</b>	<b>Total del Pasivo</b>	<b>-\$91.65</b>	<b>\$0.00</b>
<b>Total del Activo</b>	<b>\$5,651,435.46</b>	<b>\$5,597,847.76</b>	<b>HACIENDA PÚBLICA/ PATRIMONIO</b>		
			<b>HACIENDA PÚBLICA/PATRIMONIO CONTRIBUIDO</b>	<b>\$252,391,229.90</b>	<b>\$252,391,229.90</b>
			APORTACIONES	\$252,391,229.90	\$252,391,229.90
			DONACIONES DE CAPITAL	\$0.00	\$0.00
			ACTUALIZACIÓN DE LA HACIENDA PÚBLICA/PATRIMONIO	\$0.00	\$0.00
			<b>HACIENDA PÚBLICA /PATRIMONIO GENERADO</b>	<b>-\$246,739,794.44</b>	<b>-\$246,793,382.14</b>
			RESULTADO DEL EJERCICIO (AHORRO/ DESAHORRO)	\$53,587.70	\$263,498.98
			RESULTADOS DE EJERCICIOS ANTERIORES	-\$202,654,017.93	-\$202,917,516.91
			REVALUOS	\$0.00	\$0.00
			RESERVAS	\$1,592,098.94	\$1,592,098.94



# FIDEICOMISO TEATRO MARIANO MATAMOROS MICHOACÁN

## Estado de Situación Financiera


Al 31/mar./2026  
(Cifras en Pesos)

Fecha y hora de Impresión 13/abr./2026  
09:52 a. m.

Usu: supervisor  
Rep: rptEstadoSituacionFinanciera

CONCEPTO	2026	2025	CONCEPTO	2026	2025
			RECTIFICACIONES DE RESULTADOS DE EJERCICIOS ANTERIORES	-\$45,731,463.15	-\$45,731,463.15
			EXCESO O INSUFICIENCIA EN LA ACTUALIZACIÓN DE LA HACIENDA PÚBLICA/ PATRIMONIO	\$0.00	\$0.00
			RESULTADO POR POSICIÓN MONETARIA	\$0.00	\$0.00
			RESULTADO POR TENENCIA DE ACTIVOS NO MONETARIOS	\$0.00	\$0.00
			<b>Total Hacienda Pública/Patrimonio</b>	<b>\$5,651,435.46</b>	<b>\$5,597,847.76</b>
			<b>Total del Pasivo y Hacienda Pública/Patrimonio</b>	<b>\$5,651,343.81</b>	<b>\$5,597,847.76</b>

"Bajo protesta de decir verdad declaramos que los Estados Financieros y sus notas, son razonablemente correctos y son responsabilidad del emisor".

  
MTRA. MONICA SALINAS MORA  
SECRETARIA TÉCNICA DEL COMITÉ TÉCNICO



## FIDEICOMISO TEATRO MARIANO MATAMOROS MICHOACÁN

### Estado de Variación en la Hacienda Pública

Del 01/ene/2026 Al 31/mar./2026

(Cifras en Pesos)

Fecha y 13/abr./2026

hora de Impresión 09:53 a. m.

Usu: supervisor

Rep: rptEstadoVariacionHacienda

Concepto	Hacienda Pública/ Patrimonio Contribuido	Hacienda Pública/ Patrimonio Generado De Ejercicios Anteriores	Hacienda Pública/ Patrimonio Generado Del Ejercicio	Exceso o Insuficiencia en la Actualización de la Hacienda Pública / Patrimonio	Total
<b>HACIENDA PÚBLICA/PATRIMONIO CONTRIBUIDO NETO DE 2025</b>	<b>\$252,391,229.90</b>	<b>\$0.00</b>	<b>\$0.00</b>	<b>\$0.00</b>	<b>\$252,391,229.90</b>
APORTACIONES	\$252,391,229.90	\$0.00	\$0.00	\$0.00	\$252,391,229.90
DONACIONES DE CAPITAL	\$0.00	\$0.00	\$0.00	\$0.00	\$0.00
ACTUALIZACIÓN DE LA HACIENDA PÚBLICA/PATRIMONIO	\$0.00	\$0.00	\$0.00	\$0.00	\$0.00
<b>HACIENDA PÚBLICA /PATRIMONIO GENERADO NETO DE 2025</b>	<b>\$0.00</b>	<b>-\$247,056,881.12</b>	<b>\$263,498.98</b>	<b>\$0.00</b>	<b>-\$246,793,382.14</b>
RESULTADO DEL EJERCICIO (AHORRO/ DESAHORRO)	\$0.00	\$0.00	\$263,498.98	\$0.00	\$263,498.98
RESULTADOS DE EJERCICIOS ANTERIORES	\$0.00	-\$202,917,516.91	\$0.00	\$0.00	-\$202,917,516.91
REVALÚOS	\$0.00	\$0.00	\$0.00	\$0.00	\$0.00
RESERVAS	\$0.00	\$1,592,098.94	\$0.00	\$0.00	\$1,592,098.94
RECTIFICACIONES DE RESULTADOS DE EJERCICIOS ANTERIORES	\$0.00	-\$45,731,463.15	\$0.00	\$0.00	-\$45,731,463.15
<b>EXCESO O INSUFICIENCIA EN LA ACTUALIZACIÓN DE LA HACIENDA PÚBLICA/ PATRIMONIO NETO DE 2025</b>	<b>\$0.00</b>	<b>\$0.00</b>	<b>\$0.00</b>	<b>\$0.00</b>	<b>\$0.00</b>
RESULTADO POR POSICIÓN MONETARIA	\$0.00	\$0.00	\$0.00	\$0.00	\$0.00
RESULTADO POR TENENCIA DE ACTIVOS NO MONETARIOS	\$0.00	\$0.00	\$0.00	\$0.00	\$0.00
<b>HACIENDA PÚBLICA / PATRIMONIO NETO FINAL DE 2025</b>	<b>\$252,391,229.90</b>	<b>-\$247,056,881.12</b>	<b>\$263,498.98</b>	<b>\$0.00</b>	<b>\$5,597,847.76</b>
<b>CAMBIOS EN LA HACIENDA PÚBLICA/PATRIMONIO CONTRIBUIDO NETO DE 2026</b>	<b>\$0.00</b>	<b>\$0.00</b>	<b>\$0.00</b>	<b>\$0.00</b>	<b>\$0.00</b>
APORTACIONES	\$0.00	\$0.00	\$0.00	\$0.00	\$0.00
DONACIONES DE CAPITAL	\$0.00	\$0.00	\$0.00	\$0.00	\$0.00
ACTUALIZACIÓN DE LA HACIENDA PÚBLICA/PATRIMONIO	\$0.00	\$0.00	\$0.00	\$0.00	\$0.00
<b>VARIACIONES DE LA HACIENDA PÚBLICA / PATRIMONIO GENERADO NETO DE 2026</b>	<b>\$0.00</b>	<b>\$263,498.98</b>	<b>-\$209,911.28</b>	<b>\$0.00</b>	<b>\$53,587.70</b>
RESULTADO DEL EJERCICIO (AHORRO/ DESAHORRO)	\$0.00	\$0.00	\$53,587.70	\$0.00	\$53,587.70
RESULTADOS DE EJERCICIOS ANTERIORES	\$0.00	\$263,498.98	-\$263,498.98	\$0.00	\$0.00
REVALÚOS	\$0.00	\$0.00	\$0.00	\$0.00	\$0.00
RESERVAS	\$0.00	\$0.00	\$0.00	\$0.00	\$0.00
RECTIFICACIONES DE RESULTADOS DE EJERCICIOS ANTERIORES	\$0.00	\$0.00	\$0.00	\$0.00	\$0.00
<b>CAMBIOS EN EL EXCESO O INSUFICIENCIA EN LA ACTUALIZACIÓN DE LA HACIENDA PÚBLICA/ PATRIMONIO NETO DE 2026</b>	<b>\$0.00</b>	<b>\$0.00</b>	<b>\$0.00</b>	<b>\$0.00</b>	<b>\$0.00</b>
RESULTADO POR POSICIÓN MONETARIA	\$0.00	\$0.00	\$0.00	\$0.00	\$0.00
RESULTADO POR TENENCIA DE ACTIVOS NO MONETARIOS	\$0.00	\$0.00	\$0.00	\$0.00	\$0.00
<b>HACIENDA PÚBLICA / PATRIMONIO NETO FINAL DE 2026</b>	<b>\$252,391,229.90</b>	<b>-\$246,793,382.14</b>	<b>\$53,587.70</b>	<b>\$0.00</b>	<b>\$5,651,435.46</b>



# FIDEICOMISO TEATRO MARIANO MATAMOROS MICHOACÁN

**Estado de Variación en la Hacienda Pública  
Del 01/ene/2026 Al 31/mar./2026**  
(Cifras en Pesos)


Fecha y hora de Impresión 13/abr./2026 09:53 a. m.

Usr: supervisor  
Rep: rptEstadoVariacionHacienda

Concepto	Hacienda Pública/ Patrimonio Contribuido	Hacienda Pública/ Patrimonio Generado De Ejercicios Anteriores	Hacienda Pública/ Patrimonio Generado Del Ejercicio	Exceso o Insuficiencia en la Actualización de la Hacienda Pública / Patrimonio	Total
----------	--	---	--	--	-------

"Bajo protesta de decir verdad declaramos que los Estados Financieros y sus notas, son razonablemente correctos y son responsabilidad del emisor".

MTRA. MONICA SALINAS MORA  
SECRETARIA TÉCNICA DEL COMITÉ TÉCNICO





# FIDEICOMISO TEATRO MARIANO MATAMOROS MICHOACÁN

## Estado de Cambios en la Situación Financiera

Del 01/ene./2026 Al 31/mar./2026

(Cifras en Pesos)

Usr: supervisor

Rep: rptEstadoCambiosSituacionFinanciera

Fecha y hora de Impresión 13/abr./2026  
09:54 a. m.

Concepto	Origen	Aplicación
<b>ACTIVO</b>	<b>\$0.00</b>	<b>\$53,587.70</b>
<b>ACTIVO CIRCULANTE</b>	<b>\$0.00</b>	<b>\$53,587.70</b>
EFFECTIVO Y EQUIVALENTES	\$0.00	\$53,587.70
DERECHOS A RECIBIR EFECTIVO O EQUIVALENTES	\$0.00	\$0.00
DERECHOS A RECIBIR BIENES O SERVICIOS	\$0.00	\$0.00
INVENTARIOS	\$0.00	\$0.00
ALMACENES	\$0.00	\$0.00
ESTIMACIÓN POR PÉRDIDA O DETERIORO DE ACTIVOS CIRCULANTES	\$0.00	\$0.00
OTROS ACTIVOS CIRCULANTES	\$0.00	\$0.00
<b>ACTIVO NO CIRCULANTE</b>	<b>\$0.00</b>	<b>\$0.00</b>
INVERSIONES FINANCIERAS A LARGO PLAZO	\$0.00	\$0.00
DERECHOS A RECIBIR EFECTIVO O EQUIVALENTES A LARGO PLAZO	\$0.00	\$0.00
BIENES INMUEBLES, INFRAESTRUCTURA Y CONSTRUCCIONES EN PROCESO	\$0.00	\$0.00
BIENES MUEBLES	\$0.00	\$0.00
ACTIVOS INTANGIBLES	\$0.00	\$0.00
DEPRECIACIÓN, DETERIORO Y AMORTIZACIÓN ACUMULADA DE BIENES	\$0.00	\$0.00
ACTIVOS DIFERIDOS	\$0.00	\$0.00
ESTIMACIÓN POR PÉRDIDA O DETERIORO DE ACTIVOS NO CIRCULANTES	\$0.00	\$0.00
OTROS ACTIVOS NO CIRCULANTES	\$0.00	\$0.00
<b>PASIVO</b>	<b>\$0.00</b>	<b>\$0.00</b>
<b>PASIVO CIRCULANTE</b>	<b>\$0.00</b>	<b>\$0.00</b>
CUENTAS POR PAGAR A CORTO PLAZO	\$0.00	\$0.00
DOCUMENTOS POR PAGAR A CORTO PLAZO	\$0.00	\$0.00
PORCIÓN A CORTO PLAZO DE LA DEUDA PÚBLICA A LARGO PLAZO	\$0.00	\$0.00
TÍTULOS Y VALORES A CORTO PLAZO	\$0.00	\$0.00
PASIVOS DIFERIDOS A CORTO PLAZO	\$0.00	\$0.00
FONDOS Y BIENES DE TERCEROS EN GARANTÍA Y/O ADMINISTRACIÓN A CORTO PLAZO	\$0.00	\$0.00
PROVISIONES A CORTO PLAZO	\$0.00	\$0.00
OTROS PASIVOS A CORTO PLAZO	\$0.00	\$0.00
<b>PASIVO NO CIRCULANTE</b>	<b>\$0.00</b>	<b>\$0.00</b>
CUENTAS POR PAGAR A LARGO PLAZO	\$0.00	\$0.00
DOCUMENTOS POR PAGAR A LARGO PLAZO	\$0.00	\$0.00
DEUDA PÚBLICA A LARGO PLAZO	\$0.00	\$0.00
PASIVOS DIFERIDOS A LARGO PLAZO	\$0.00	\$0.00
FONDOS Y BIENES DE TERCEROS EN GARANTÍA Y/O ADMINISTRACIÓN A LARGO PLAZO	\$0.00	\$0.00
PROVISIONES A LARGO PLAZO	\$0.00	\$0.00
<b>HACIENDA PÚBLICA/ PATRIMONIO</b>	<b>\$263,498.98</b>	<b>\$209,911.28</b>
<b>HACIENDA PÚBLICA/PATRIMONIO CONTRIBUIDO</b>	<b>\$0.00</b>	<b>\$0.00</b>
APORTACIONES	\$0.00	\$0.00
DONACIONES DE CAPITAL	\$0.00	\$0.00
ACTUALIZACIÓN DE LA HACIENDA PÚBLICA/PATRIMONIO	\$0.00	\$0.00
<b>HACIENDA PÚBLICA /PATRIMONIO GENERADO</b>	<b>\$263,498.98</b>	<b>\$209,911.28</b>
RESULTADO DEL EJERCICIO (AHORRO/ DESAHORRO)	\$0.00	\$209,911.28
RESULTADOS DE EJERCICIOS ANTERIORES	\$263,498.98	\$0.00
REVALÚOS	\$0.00	\$0.00
RESERVAS	\$0.00	\$0.00
RECTIFICACIONES DE RESULTADOS DE EJERCICIOS ANTERIORES	\$0.00	\$0.00
<b>EXCESO O INSUFICIENCIA EN LA ACTUALIZACIÓN DE LA HACIENDA PÚBLICA/ PATRIMONIO</b>	<b>\$0.00</b>	<b>\$0.00</b>
RESULTADO POR POSICIÓN MONETARIA	\$0.00	\$0.00
RESULTADO POR TENENCIA DE ACTIVOS NO MONETARIOS	\$0.00	\$0.00



# FIDEICOMISO TEATRO MARIANO MATAMOROS MICHOCÁN

## Estado de Cambios en la Situación Financiera

Del 01/ene./2026 Al 31/mar./2026

(Cifras en Pesos)


Usu: supervisor

Rep: rptEstadoCambiosSituacionFinanciera

Fecha y hora de Impresión 13/abr./2026  
09:54 a. m.

Concepto	Origen	Aplicación
----------	--------	------------

"Bajo protesta de decir verdad declaramos que los Estados Financieros y sus notas, son razonablemente correctos y son responsabilidad del emisor".

  
MTRA. MÓNICA SALINAS MORA  
SECRETARIA TÉCNICA DEL COMITÉ TÉCNICO



## FIDEICOMISO TEATRO MARIANO MATAMOROS MICHOACÁN

**Estado de Flujos de Efectivo**  
01/ene./2026 Al 31/mar./2026  
(Cifras en Pesos)

Usr: supervisor  
Rep: rptEstadoFlujosEfectivo

Fecha y hora de Impresión | 13/abr./2026  
09:58 a. m.

Concepto	2026	2025
<b>EFFECTIVO Y EQUIVALENTES AL EFFECTIVO AL FINAL DEL EJERCICIO</b>		
<b>ORIGEN</b>	<b>\$89,933.35</b>	<b>\$435,237.40</b>
IMPUESTOS	\$0.00	\$0.00
CUOTAS Y APORTACIONES DE SEGURIDAD SOCIAL	\$0.00	\$0.00
CONTRIBUCIONES DE MEJORAS	\$0.00	\$0.00
DERECHOS	\$0.00	\$0.00
PRODUCTOS	\$0.00	\$0.00
APROVECHAMIENTOS	\$0.00	\$0.00
INGRESOS POR VENTA DE BIENES Y PRESTACIÓN DE SERVICIOS	\$89,933.35	\$435,237.40
PARTICIPACIONES, APORTACIONES, CONVENIOS, INCENTIVOS DERIVADOS DE LA COLABORACIÓN FISCAL Y FONDOS DISTINTOS DE APORTACIONES	\$0.00	\$0.00
TRANSFERENCIAS, ASIGNACIONES, SUBSIDIOS Y SUBVENCIONES, Y PENSIONES Y JUBILACIONES	\$0.00	\$0.00
OTROS ORIGENES DE OPERACIÓN	\$0.00	\$0.00
<b>APLICACIÓN</b>	<b>\$36,345.65</b>	<b>\$158,733.84</b>
SERVICIOS PERSONALES	\$0.00	\$0.00
MATERIALES Y SUMINISTROS	\$0.00	\$308.01
SERVICIOS GENERALES	\$36,345.65	\$158,425.83
TRANSFERENCIAS INTERNAS Y ASIGNACIONES AL SECTOR PUBLICO	\$0.00	\$0.00
TRANSFERENCIAS AL RESTO DEL SECTOR PUBLICO	\$0.00	\$0.00
SUBSIDIOS Y SUBVENCIONES	\$0.00	\$0.00
AYUDAS SOCIALES	\$0.00	\$0.00
PENSIONES Y JUBILACIONES	\$0.00	\$0.00
TRANSFERENCIAS A FIDEICOMISOS, MANDATOS Y OTROS ANALOGOS	\$0.00	\$0.00
TRANSFERENCIAS A LA SEGURIDAD SOCIAL	\$0.00	\$0.00
DONATIVOS	\$0.00	\$0.00
TRANSFERENCIAS AL EXTERIOR	\$0.00	\$0.00
PARTICIPACIONES	\$0.00	\$0.00
APORTACIONES	\$0.00	\$0.00
CONVENIOS	\$0.00	\$0.00
OTRAS APLICACIONES DE OPERACIÓN	\$0.00	\$0.00
<b>FLUJOS NETOS DE EFFECTIVO POR ACTIVIDADES DE OPERACIÓN</b>	<b>\$53,587.70</b>	<b>\$276,503.56</b>
<b>EFFECTIVO Y EQUIVALENTES AL EFFECTIVO AL FINAL DEL EJERCICIO</b>		
<b>ORIGEN</b>	<b>\$0.00</b>	<b>\$0.00</b>
BIENES INMUEBLES, INFRAESTRUCTURA Y CONSTRUCCIONES EN PROCESO	\$0.00	\$0.00
BIENES MUEBLES	\$0.00	\$0.00
OTROS ORIGENES DE INVERSIÓN	\$0.00	\$0.00
<b>APLICACIÓN</b>	<b>\$0.00</b>	<b>\$0.00</b>
BIENES INMUEBLES, INFRAESTRUCTURA Y CONSTRUCCIONES EN PROCESO	\$0.00	\$0.00
BIENES MUEBLES	\$0.00	\$0.00
OTRAS APLICACIONES DE INVERSIÓN	\$0.00	\$0.00
<b>FLUJOS NETOS DE EFFECTIVO POR ACTIVIDADES DE INVERSIÓN</b>	<b>\$0.00</b>	<b>\$0.00</b>
<b>EFFECTIVO Y EQUIVALENTES AL EFFECTIVO AL FINAL DEL EJERCICIO</b>		
<b>ORIGEN</b>	<b>\$0.00</b>	<b>\$0.00</b>
ENDEUDAMIENTO NETO	\$0.00	\$0.00
INTERNO	\$0.00	\$0.00
EXTERNO	\$0.00	\$0.00
OTROS ORIGENES DE FINANCIAMIENTO	\$0.00	\$0.00
<b>APLICACIÓN</b>	<b>\$0.00</b>	<b>\$0.00</b>
SERVICIOS DE LA DEUDA	\$0.00	\$0.00
INTERNO	\$0.00	\$0.00
EXTERNO	\$0.00	\$0.00
OTRAS APLICACIONES DE FINANCIAMIENTO	\$0.00	\$0.00
<b>FLUJOS NETOS DE EFFECTIVO POR ACTIVIDADES DE FINANCIAMIENTO</b>	<b>\$0.00</b>	<b>\$0.00</b>



# FIDEICOMISO TEATRO MARIANO MATAMOROS MICHOCÁN

## Estado de Flujos de Efectivo

01/ene./2026 Al 31/mar./2026

(Cifras en Pesos)

Usu: supervisor

Rep: rptEstadoFlujosEfectivo

Fecha y hora de Impresión 13/abr./2026 09:58 a. m.

Concepto	2026	2025
EFFECTIVO Y EQUIVALENTES AL EFECTIVO AL FINAL DEL EJERCICIO	\$53,587.70	\$276,503.56
EFFECTIVO Y EQUIVALENTES AL EFECTIVO AL INICIO DEL EJERCICIO	\$5,583,508.80	\$5,307,005.24
EFFECTIVO Y EQUIVALENTES AL EFECTIVO AL FINAL DEL EJERCICIO	\$5,637,096.50	\$5,583,508.80

"Bajo protesta de decir verdad declaramos que los Estados Financieros y sus notas, son razonablemente correctos y son responsabilidad del emisor".

MTRA. MONICA SALINAS MORA  
SECRETARIA TÉCNICA DEL COMITÉ TÉCNICO



# FIDEICOMISO TEATRO MARIANO MATAMOROS MICHOACÁN

Estado Analítico del Activo  
Del 01/ene./2026 al 31/mar./2026

Fecha y 13/abr./2026

Usu: supervisor

Rep: rptEstadoAnaliticoDeActivosYPasivos\_R

(Cifras en Pesos)

hora de Impresión 09:58 a. m.

Concepto	Saldo Inicial	Cargos del periodo	Abonos del periodo	Saldo Final	Variación del Periodo
<b>OTROS ACTIVOS NO CIRCULANTES</b>	<b>\$5,597,847.76</b>	<b>\$179,899.73</b>	<b>\$126,312.03</b>	<b>\$5,651,435.46</b>	<b>\$53,587.70</b>
<b>ACTIVO CIRCULANTE</b>	<b>\$5,583,508.80</b>	<b>\$179,899.73</b>	<b>\$126,312.03</b>	<b>\$5,637,096.50</b>	<b>\$53,587.70</b>
EFFECTIVO Y EQUIVALENTES	\$5,583,508.80	\$89,966.38	\$36,378.68	\$5,637,096.50	\$53,587.70
DERECHOS A RECIBIR EFECTIVO O EQUIVALENTES	\$0.00	\$89,933.35	\$89,933.35	\$0.00	\$0.00
DERECHOS A RECIBIR BIENES O SERVICIOS	\$0.00	\$0.00	\$0.00	\$0.00	\$0.00
INVENTARIOS	\$0.00	\$0.00	\$0.00	\$0.00	\$0.00
ALMACENES	\$0.00	\$0.00	\$0.00	\$0.00	\$0.00
ESTIMACIÓN POR PÉRDIDA O DETERIORO DE ACTIVOS CIRCULANTES	\$0.00	\$0.00	\$0.00	\$0.00	\$0.00
OTROS ACTIVOS CIRCULANTES	\$0.00	\$0.00	\$0.00	\$0.00	\$0.00
<b>ACTIVO NO CIRCULANTE</b>	<b>\$14,338.96</b>	<b>\$0.00</b>	<b>\$0.00</b>	<b>\$14,338.96</b>	<b>\$0.00</b>
INVERSIONES FINANCIERAS A LARGO PLAZO	\$0.00	\$0.00	\$0.00	\$0.00	\$0.00
DERECHOS A RECIBIR EFECTIVO O EQUIVALENTES A LARGO PLAZO	\$0.00	\$0.00	\$0.00	\$0.00	\$0.00
BIENES INMUEBLES, INFRAESTRUCTURA Y CONSTRUCCIONES EN PROCESO	\$0.00	\$0.00	\$0.00	\$0.00	\$0.00
BIENES MUEBLES	\$368,535.23	\$0.00	\$0.00	\$368,535.23	\$0.00
ACTIVOS INTANGIBLES	\$0.00	\$0.00	\$0.00	\$0.00	\$0.00
DEPRECIACIÓN, DETERIORO Y AMORTIZACIÓN ACUMULADA DE BIENES	-\$854,196.27	\$0.00	\$0.00	-\$854,196.27	\$0.00
ACTIVOS DIFERIDOS	\$0.00	\$0.00	\$0.00	\$0.00	\$0.00
ESTIMACIÓN POR PÉRDIDA O DETERIORO DE ACTIVOS NO CIRCULANTES	\$0.00	\$0.00	\$0.00	\$0.00	\$0.00
OTROS ACTIVOS NO CIRCULANTES	\$500,000.00	\$0.00	\$0.00	\$500,000.00	\$0.00

"Bajo protesta de decir verdad declaramos que los Estados Financieros y sus notas, son razonablemente correctos y son responsabilidad del emisor".

  
MTRA. MÓNICA SALINAS MORA  
SECRETARIA TÉCNICA DEL COMITÉ TÉCNICO



Usr: supervisor  
Rep: rptEstadoAnaliticoDeudaYPasivos

# FIDELCOMISO TEATRO MARIANO MATAMOROS MICHOACÁN

## Estado Analítico de la Deuda y Otros Pasivos

Del 01/ene./2026 Al 31/mar./2026

(Cifras en Pesos)

Fecha y 13/abr./2026

hora de Impresión 09:59 a. m.

Denominación de las Deudas	Moneda de Contratación	Institución o País Acreedor	Saldo Inicial del Periodo	Saldo Final del Periodo
<b>Corto Plazo</b>				
<b>Deuda Interna</b>				
Instituciones de Crédito	Peso	México	\$0.00	\$0.00
Títulos y Valores	Peso	México	\$0.00	\$0.00
Arrendamientos Financieros	Peso	México	\$0.00	\$0.00
<b>Deuda Externa</b>				
Organismos Financieros Internacionales	Peso	México	\$0.00	\$0.00
Deuda Bilateral	Peso	México	\$0.00	\$0.00
Títulos y Valores	Peso	México	\$0.00	\$0.00
Arrendamientos Financieros	Peso	México	\$0.00	\$0.00
<b>Subtotal de Deuda Pública a Corto Plazo</b>	<b>Peso</b>	<b>México</b>	<b>\$0.00</b>	<b>\$0.00</b>
<b>Largo Plazo</b>				
<b>Deuda Interna</b>				
Instituciones de Crédito	Peso	México	\$0.00	\$0.00
Títulos y Valores	Peso	México	\$0.00	\$0.00
Arrendamientos Financieros	Peso	México	\$0.00	\$0.00
<b>Deuda Externa</b>				
Organismos Financieros Internacionales	Peso	México	\$0.00	\$0.00
Deuda Bilateral	Peso	México	\$0.00	\$0.00
Títulos y Valores	Peso	México	\$0.00	\$0.00
Arrendamientos Financieros	Peso	México	\$0.00	\$0.00
<b>Subtotal de Deuda Pública a Largo Plazo</b>	<b>Peso</b>	<b>México</b>	<b>\$0.00</b>	<b>\$0.00</b>
<b>Total de Otros Pasivos</b>	<b>Peso</b>	<b>México</b>	<b>\$0.00</b>	<b>\$0.00</b>
<b>Total de Deuda Pública y Otros Pasivos</b>	<b>Peso</b>	<b>México</b>	<b>\$0.00</b>	<b>\$0.00</b>



Usr: supervisor  
Rep: rptEstadoAnaliticoDeudaYPasivos


## FIDELCOMISO TEATRO MARIANO MATAMOROS MICHOACÁN

**Estado Analítico de la Deuda y Otros Pasivos**  
Del 01/ene./2026 Al 31/mar./2026  
(Cifras en Pesos)

Fecha y hora de Impresión | 13/abr./2026  
09:59 a. m.

Denominación de las Deudas	Moneda de Contratación	Institución o País Acreedor	Saldo Inicial del Periodo	Saldo Final del Periodo

"Bajo protesta de decir verdad declaramos que los Estados Financieros y sus notas, son razonablemente correctos y son responsabilidad del emisor".

  
 MTRA. MONICA SALINAS MORA  
 SECRETARIA TÉCNICA DEL COMITÉ TÉCNICO



**FIDEICOMISO TEATRO MARIANO MATAMOROS  
MICHOACÁN**  
**Informe sobre Pasivos Contingentes**  
al 31/mar./2026

Usu: supervisor  
Rep: rptPasivosContingentes

Fecha y hora de Impresión | 13/abr./2026  
10:00 a. m.

“En Cumplimiento a lo dispuesto en los artículos 46, Fracción I, Inciso f), y 52 de la Ley General de Contabilidad Gubernamental y de conformidad con lo establecido en el Capítulo VII, Numeral, II, Inciso h) del Manual de Contabilidad Gubernamental emitido por el CONAC, el Ente Público informa lo siguiente:”

SIN INFORMACIÓN QUE  
REVELAR

“Bajo protesta de decir verdad declaramos que los Estados Financieros y sus notas, son razonablemente correctos y son responsabilidad del emisor”.

MTRA. MONICA SALINAS MORA

SECRETARIA TÉCNICA DEL COMITÉ TÉCNICO

**AL 31 DE MARZO DE 2026**  
**(CIFRAS EN PESOS)**

Con el propósito de dar cumplimiento a los artículos 46 y 49 de la Ley General de Contabilidad Gubernamental, y la publicación del Consejo Nacional de Armonización Contable de fecha 06 de Octubre de 2014, se presentan las Notas a los Estados Financieros correspondientes al mes de marzo de 2026.

**a) NOTAS DE GESTIÓN ADMINISTRATIVA**

**Introducción**

Los Estados Financieros de los entes públicos, proveen de información financiera a los principales usuarios de la misma, al Congreso y a los ciudadanos.

El objetivo del presente documento es la revelación del contexto y de los aspectos económicos-financieros más relevantes que influyeron en las decisiones del período, y que deberán ser considerados en la elaboración de los estados financieros para la mayor comprensión de los mismos y sus particularidades.

De esta manera, se informa y explica la respuesta del Comité Técnico a las condiciones relacionadas con la información financiera de cada período de gestión; además de exponer aquellas políticas que podrían afectar la toma de decisiones en períodos posteriores.

**1. Autorización e Historia**

Se constituye el Fideicomiso Teatro Mariano Matamoros como Organismo Público Descentralizado del Gobierno del estado, con personalidad jurídica y patrimonio propio, con fecha del 23 de febrero de 2009.

**2. Panorama Económico y Financiero**

El Fideicomiso Teatro Mariano Matamoros opera principalmente con recursos de aportaciones gubernamentales y los rendimientos financieros generados en las distintas inversiones.

**3. Organización y Objeto Social**

- a) *Objeto social:*  
Promover la cultura y las artes de forma local, estatal, nacional e internacional, vinculando con los sectores públicos, privados y sociales para contribuir en el desarrollo social y cultural de la Entidad.
- b) *Principal actividad:*  
Administrar los recursos que formen parte del Patrimonio del Fideicomiso y destinarlos a la elaboración del proyecto ejecutivo que contemple la construcción, equipamiento, mantenimiento y posteriormente operación del Teatro Mariano Matamoros.
- c) *Ejercicio fiscal:*  
Período mensual correspondiente al mes de marzo de 2026.
- d) *Régimen jurídico:*  
Fideicomiso de Inversión y Administración.

- e) *Consideraciones fiscales del ente:*  
Se encuentra obligado a retener y enterar a la S.H.C.P. lo relativo a retenciones de I.V.A. e I.S.R. por pago de honorarios y arrendamiento; así como el 5 al millar para el Órgano de Control.
- f) *Estructura organizacional básica:*  
Comité Técnico y Secretario del Comité Técnico
- g) *Fideicomisos, mandatos y análogos de los cuales es fideicomitente o fideicomisario:*  
Fideicomiso de inversión y Administración que no es fideicomitente o fideicomisario de ningún otro.

**4. Bases de Preparación de los Estados Financieros**

- a) Se ha observado la normatividad emitida por el CONAC y las disposiciones legales aplicables.
- b) Los Estados Financieros se emiten mediante el Sistema Automatizado de Administración y Contabilidad Gubernamental SAACG.NET, desarrollado por el INDETEC, bajo la normativa establecida en la Ley General de Contabilidad Gubernamental y la Ley de Disciplina Financiera así como la normatividad emitida por el CONAC y CONAEC del Estado de Michoacán de Ocampo, aplicando el registro a costo histórico y sobre egresos devengados.
- c) Se cumplen con los Postulados básicos.
- d) *Normatividad supletoria.*  
Ley General de Títulos y Operaciones de Crédito

**5. Políticas de Contabilidad Significativas**

Se informará sobre:

- a) *Actualización:* Únicamente se realiza la depreciación del mobiliario, dado que los bienes inmuebles corresponden al gasto invertido en la rehabilitación del Teatro Mariano Matamoros, el cual fue entregado mediante acta de entrega-recepción al Gobierno del Estado el 13 de octubre de 2025.
- b) *Informar sobre la realización de operaciones en el extranjero y de sus efectos en la información financiera gubernamental.* No aplica
- c) *Método de valuación de la inversión en acciones de Compañías subsidiarias no consolidadas y asociadas.* No aplica
- d) *Sistema y método de valuación de inventarios y costo de lo vendido.* No aplica
- e) *Beneficios a empleados: revelar el cálculo de la reserva actuarial, valor presente de los ingresos esperados comparado con el valor presente de la estimación de gastos tanto de los beneficiarios actuales como futuros.* No aplica
- f) *Provisiones: objetivo de su creación, monto y plazo.* No aplica
- g) *Reservas:* Se ha creado una reserva para contingencias con el fin de cubrir las eventualidades que pudieran presentarse en el corto plazo, suponiendo la existencia de incertidumbre acerca del momento o de la cuantía de los desembolsos futuros necesarios para proceder su liquidación.
- h) *Cambios en políticas contables y corrección de errores junto con la revelación de los efectos que se tendrá en la información financiera del ente público, ya sea retrospectivos o prospectivos.* No aplica
- i) *Reclasificaciones: se deben revelar todos aquellos movimientos entre cuentas por efectos de cambios en los tipos de operaciones.* No aplica

- j) *Depuración y cancelación de saldos.* Se emitieron para su autorización y ejecución los *Lineamientos para la Depuración y Cancelación de Saldos de la Cuentas de Balance en los Estados Financieros del Fideicomiso de Inversión y Administración 106769-7 "Teatro Mariano Matamoros"* en la Cuarta Reunión Operativa, Consultiva y de Seguimiento del Comité Técnico del Fideicomiso de Inversión y Administración 106769-7 "Fideicomiso Teatro Mariano Matamoros" actualmente en aplicación y ejecución. En el mes de noviembre de 2025 se realizó la depuración del saldo de las cuentas 2112-1-000005, 2117-71-01-005, 2117-71-02-005, 2112-2-000028, 2117-74-001, 2117-74-002, 2117-74-003 y 2117-74-004; llevando a cabo con estas acciones la depuración total del pasivo como parte del proceso de extinción del Fideicomiso.

**6. Posición en Moneda Extranjera y Protección por Riesgo Cambiario**

Se informará sobre:

- a) *Activos en moneda extranjera.*
- b) *Pasivos en moneda extranjera.*
- c) *Posición en moneda extranjera.*
- d) *Tipo de cambio.*
- e) *Equivalente en moneda nacional.*

No aplican

**7. Reporte Analítico del Activo**

- a) *Vida útil o porcentajes de depreciación, deterioro o amortización utilizados en los diferentes tipos de activos.* Se realiza de acuerdo a los parámetros de estimación de vida útil emitidos por el CONAC en la guía de "vida útil estimada y porcentajes de depreciación".
- b) *Cambios en el porcentaje de depreciación o valor residual de los activos.* En el periodo del ejercicio informado no hay cambios de porcentajes, ni se ha aplicado valor residual de los activos.
- c) *Importe de los gastos capitalizados en el ejercicio, tanto financieros como de investigación y desarrollo.* En el periodo del ejercicio informado no hay gastos capitalizados, ni financieros, ni de investigación y desarrollo.
- d) *Riesgos por tipo de cambio o tipo de interés de las inversiones financieras.* No aplica
- e) *Valor activado en el ejercicio de los bienes construidos por la entidad.* En el periodo del ejercicio informado no hay valor activado de los bienes construidos.
- f) *Otras circunstancias de carácter significativo que afecten el activo, tales como bienes en garantía, señalados en embargos, litigios, títulos de inversiones entregados en garantías, baja significativa del valor de inversiones financieras, etc.* Se registraron en las cuentas de orden del Fideicomiso los juicios en proceso JA-0024/2023-II y JA-0025/2023-III. Dado que el registro fue mal elaborado desde su origen y no corresponde a un hecho económico considerado válido, únicamente se reconocerá la contingencia legal en cuentas de orden por estar relacionado con un procedimiento judicial en curso.
- g) *Desmantelamiento de Activos, procedimientos, implicaciones, efectos contables.* No aplica
- h) *Administración de activos; planeación con el objetivo de que el ente los utilice de manera más efectiva.* Se pretende realizar la entrega de los activos al Gobierno Estatal en el presente ejercicio, con la finalidad de extinguir el fideicomiso.

Adicionalmente, se deben incluir las explicaciones de las principales variaciones en el activo, en cuadros comparativos, como sigue

- a) *Inversiones en valores.* Se realizan inversiones temporales por parte del Fiduciario con los recursos fideicomitidos.
- b) *Patrimonio de Organismos descentralizados de Control Presupuestario Indirecto.* No aplica

- c) *Inversiones en empresas de participación mayoritaria.* No aplica
- d) *Inversiones en empresas de participación minoritaria.* No aplica
- e) *Patrimonio de organismos descentralizados de control presupuestario directo, según corresponda.* Se llevó a cabo la entrega-recepción de documentación correspondiente a obras concluidas y finiquitadas al Gobierno del Estado, por un total de \$143,933,413.56 (Ciento cuarenta y tres millones novecientos treinta y tres mil cuatrocientos trece pesos 56/100 M.N.) mediante acta administrativa con fecha 13 de octubre de 2025, con la cual se reconoce la transferencia patrimonial de los bienes que serán administrados por la Dirección de Patrimonio Estatal.

**8. Fideicomisos, Mandatos y Análogos**

No es fideicomitente o fideicomisario de ningún fideicomiso.

**9. Reporte de la Recaudación**

- a) *Análisis del comportamiento de la recaudación correspondiente al ente público o cualquier tipo de ingreso, de forma separada los ingresos locales de los federales.* En el periodo del presente ejercicio solo se han recaudado recursos por ingresos financieros.
- b) *Proyección de la recaudación e ingresos en el mediano plazo.* Se prevee obtener ingresos por concepto de rendimientos financieros de manera mensual.

**10. Información sobre la Deuda y el Reporte Analítico de la Deuda**

- a) *Utilizar al menos los siguientes indicadores: deuda respecto al PIB y deuda respecto a la recaudación tomando, como mínimo, un periodo igual o menor a 5 años.*
- b) *Información de manera agrupada por tipo de valor gubernamental o instrumento financiero en la que se consideren intereses, comisiones, tasa, perfil de vencimiento y otros gastos de la deuda.*

No aplica

**11. Calificaciones otorgadas**

*Informar, tanto del ente público como cualquier transacción realizada, que haya sido sujeta a una calificación crediticia.* No aplica

**12. Proceso de Mejora**

Se informará de:

- a) *Principales Políticas de control interno.* Se pretende liquidar y extinguir el Fideicomiso Teatro Mariano Matamoros en el corto plazo.
- b) *Medidas de desempeño financiero, metas y alcance.* Se presentará al Comité Técnico las actividades para lograr la liquidación del Fideicomiso y estar en condiciones de extinguirlo.

**13. Información por Segmentos**

Sin información que revelar

**14. Eventos Posteriores al Cierre**

*El ente público informará el efecto en sus estados financieros de aquellos hechos ocurridos en el periodo posterior al que informa, que proporcionan mayor evidencia sobre eventos que le afectan económicamente y que no se conocían a la fecha de cierre.* No han ocurrido eventos que informar.

**15. Partes Relacionadas**

No existen partes relacionadas que pudieran ejercer influencia significativa sobre la toma de decisiones financieras y operativas.

**16. Responsabilidad Sobre la Presentación Razonable de la Información Contable**

La Información Contable deberá estar firmada en cada página de la misma e incluir al final la siguiente leyenda: "Bajo protesta de decir verdad declaramos que los Estados Financieros y sus notas, son razonablemente correctos y son responsabilidad del emisor". Lo anterior, no será aplicable para la información contable consolidada.

*"Bajo protesta de decir verdad declaramos que los Estados Financieros y sus notas, son razonablemente correctos y son responsabilidad del emisor".*

**b) NOTAS DE DESGLOSE**

**l) NOTAS AL ESTADO DE ACTIVIDADES**

**Ingresos y Otros Beneficios**

Corresponden a los ingresos presupuestales contemplados al inicio del ejercicio, y que fueron devengados y recaudados al final del periodo basándonos en los estados de cuenta, los cuales reflejan ingresos por concepto de rendimientos financieros derivados de cuentas de inversión. En el presente periodo los ingresos obtenidos por ese concepto se utilizaron en movimientos bancarios necesarios para el pago de las obligaciones mensuales, en este caso por el pago de honorarios fiduciarios y por mantenimiento de equipo de cómputo.

**Gastos y Otras Pérdidas:**

Los gastos corresponden a los servicios financieros mensuales por administración y manejo de las cuentas de inversión del fideicomiso (Fiduciario).

Concepto	Importe
GASTOS DE FUNCIONAMIENTO	\$ 36,345.65
TRANSFERENCIAS, ASIGNACIONES, SUBSIDIOS Y OTRAS AYUDAS	\$ .00
PARTICIPACIONES Y APORTACIONES	\$ .00
INTERESES, COMISIONES Y OTROS GASTOS DE LA DEUDA PÚBLICA	\$ .00
OTROS GASTOS Y PÉRDIDAS EXTRAORDINARIAS	\$ .00
<b>Suma de GASTOS Y OTRAS PÉRDIDAS</b>	<b>\$ 36,345.65</b>

A su vez se presentan aquellos rubros que en forma individual representan el 8.0% o más del total de los gastos:

Concepto	Importe	%
SERVICIOS PROFESIONALES, CIENTÍFICOS, TÉCNICOS Y OTROS SERVICIOS	\$ .00	0%
SERVICIOS FINANCIEROS, BANCARIOS Y COMERCIALES	\$ 27,840.00	77%
SERVICIOS DE INSTALACIÓN, REPARACIÓN, MANTENIMIENTO Y CONSERVACIÓN	\$ 8,505.65	23%

**Participaciones, Aportaciones, Convenios, Incentivos Derivados de la Colaboración Fiscal, Fondos Distintos de Aportaciones, Transferencias, Asignaciones, Subsidios y Subvenciones, y Pensiones y Jubilaciones**

Se informan los montos totales:

Concepto	Importe
Subtotal PARTICIPACIONES	\$ .00
	\$ .00
Subtotal APORTACIONES	\$ .00
	\$ .00
Subtotal CONVENIOS	\$ .00
	\$ .00
INCENTIVOS DERIVADOS DE LA COLABORACIÓN FISCAL	\$ .00
Subtotal INCENTIVOS DERIVADOS DE LA COLABORACIÓN FISCAL	\$ .00
FONDOS DISTINTOS DE APORTACIONES	\$ .00
Subtotal FONDOS DISTINTOS DE APORTACIONES	\$ .00
TRANSFERENCIAS Y ASIGNACIONES	\$ .00
Subtotal TRANSFERENCIAS Y ASIGNACIONES	\$ .00
SUBSIDIOS Y SUBVENCIONES	\$ .00
Subtotal SUBSIDIOS Y SUBVENCIONES	\$ .00
PENSIONES Y JUBILACIONES	\$ .00
Subtotal PENSIONES Y JUBILACIONES	\$ .00

**Otros Ingresos y Beneficios**

Se han generado en el presente periodo por concepto de intereses la cantidad de \$89,933.35 (Ochenta y nueve mil novecientos treinta y tres pesos 35/100 M.N.).

**Gastos y Otras Pérdidas:**

Concepto	Importe
GASTOS DE FUNCIONAMIENTO	\$ 36,345.65
TRANSFERENCIAS, ASIGNACIONES, SUBSIDIOS Y OTRAS AYUDAS	\$ .00
PARTICIPACIONES Y APORTACIONES	\$ .00
INTERESES, COMISIONES Y OTROS GASTOS DE LA DEUDA PÚBLICA	\$ .00
OTROS GASTOS Y PÉRDIDAS EXTRAORDINARIAS	\$ .00
<b>Suma de GASTOS Y OTRAS PÉRDIDAS</b>	<b>\$ 36,345.65</b>

A su vez se presentan aquellos rubros que en forma individual representan el 8.0% o más del total de los gastos:

Concepto	Importe	%
SERVICIOS PROFESIONALES, CIENTÍFICOS, TÉCNICOS Y OTROS SERVICIOS	\$ .00	0%
SERVICIOS FINANCIEROS, BANCARIOS Y COMERCIALES	\$ 27,840.00	77%
SERVICIOS DE INSTALACIÓN, REPARACIÓN, MANTENIMIENTO Y CONSERVACIÓN	\$ 8,505.65	23%

**II) NOTAS AL ESTADO DE SITUACIÓN FINANCIERA**

**Activo**

• **Efectivo y Equivalentes**

Corresponde únicamente a inversiones temporales que de manera mensual generan rendimientos.

A continuación se relacionan las cuentas que integran el rubro de efectivo y equivalentes:

Concepto	2026	2025
BANCOS/TESORERÍA	\$ 30.41	\$ 63.44
INVERSIONES TEMPORALES (HASTA 3 MESES)	\$ 5,625,584.75	\$ 5,583,445.36
<b>Suma</b>	<b>\$ 5,625,615.16</b>	<b>\$ 5,583,508.80</b>

**Efectivo**

Representa el monto en dinero propiedad del Fideicomiso Teatro Mariano Matamoros en caja y aquel que está a su cuidado y administración.

Concepto	Importe
	\$ 30.41
<b>Suma</b>	<b>\$ 30.41</b>

**Bancos/Tesorería**

Representa el monto de efectivo disponible propiedad del Fideicomiso Teatro Mariano Matamoros.

Banco	Importe
BANAMEX 310676975	\$ 30.41
<b>Suma</b>	<b>\$ 30.41</b>

**Inversiones Temporales**

Representa el monto de efectivo invertido por el *Fideicomiso Teatro Mariano Matamoros*, la cual se efectúa a plazos que van de inversión a la vista hasta 90 días, su importe se integra por:

Banco	Importe
BANAMEX 310676975	\$ 2,568,533.00
Plusvalía/Minusvalía	\$ 3,068,533.09
<b>Suma</b>	<b>\$ 5,637,066.09</b>

**Derechos a recibir Efectivo y Equivalentes y Bienes o Servicios a Recibir**

Concepto	2026	2025
CUENTAS POR COBRAR A CORTO PLAZO	\$ .00	\$ .00
DEUDORES DIVERSOS POR COBRAR A CORTO PLAZO	\$ .00	\$ .00
OTROS DERECHOS A RECIBIR EFECTIVO O EQUIVALENTES	\$ .00	\$ .00
<b>Suma</b>	<b>\$ .00</b>	<b>\$ .00</b>

Las Cuentas por Cobrar a Corto Plazo se integran por:

Concepto	2026	2025
APORTACIONES (SFA)	\$ .00	\$ .00
<b>Suma</b>	<b>\$ .00</b>	<b>\$ .00</b>

Deudores Diversos por Cobrar a Corto Plazo

Representa el monto de los derechos de cobro a favor del ente público por gastos por comprobar.

**Otros Derechos a recibir Efectivo y Equivalentes a Corto Plazo**

Representan los derechos de cobro originados en el desarrollo de las actividades del ente público, de los cuales se espera recibir una contraprestación representada en recursos, bienes o servicios; en un plazo menor o igual a doce meses, no incluidos en las cuentas anteriores, en el periodo no se han generado Otros Derechos a recibir efectivo y equivalentes a corto plazo.

- **Inventarios**

No se realizan procesos de transformación y/o elaboración de bienes.

- **Almacenes**

De la cuenta Almacenes se informará acerca del método de valuación, así como la conveniencia de su aplicación. Adicionalmente, se revelará el impacto en la información financiera por cambios en el método. No aplica

- **Inversiones Financieras**

Unicamente se cuenta con las inversiones temporales.

- **Bienes Muebles, Inmuebles e Intangibles**

Concepto	2026	2025
MOBILIARIO Y EQUIPO DE ADMINISTRACIÓN	\$ 316,536.70	\$ 316,536.70
MOBILIARIO Y EQUIPO EDUCACIONAL Y RECREATIVO	\$ 51,998.53	\$ 51,998.53
VEHÍCULOS Y EQUIPO DE TRANSPORTE	\$ .00	\$ .00
BIENES EN COMODATO	\$ 500,000.00	\$ 500,000.00
<b>Subtotal BIENES MUEBLES</b>	<b>\$ 868,535.23</b>	<b>\$ 868,535.23</b>
CONSTRUCCIONES EN PROCESO EN BIENES DE DOMINIO PÚBLICO	-	-
<b>Subtotal BIENES INMUEBLES</b>	<b>-</b>	<b>-</b>
SOFTWARE	-	-
LICENCIAS	-	-
<b>Subtotal INTANGIBLES</b>	<b>-</b>	<b>-</b>
<b>Suma</b>	<b>868,535.23</b>	<b>868,535.23</b>

**Bienes Inmuebles, Infraestructura y Construcciones en Proceso**

Se integra de la siguiente manera:

Concepto	2026	2025
TERRENOS	\$ .00	\$ .00
OTROS BIENES INMUEBLES	\$ .00	\$ .00
CONSTRUCCIONES EN PROCESO EN BIENES DE DOMINIO PÚBLICO	\$ .00	\$ .00
<b>Subtotal BIENES INMUEBLES, INFRAESTRUCTURA Y CONSTRUCCIONES EN PROCESO</b>	<b>\$ .00</b>	<b>\$ .00</b>

**Bienes Muebles, Intangibles y Depreciaciones**

Se integran de la siguiente manera:

Concepto	2026	2025
MOBILIARIO Y EQUIPO DE ADMINISTRACIÓN	\$ 316,536.70	\$ 316,536.70
MOBILIARIO Y EQUIPO EDUCACIONAL Y RECREATIVO	\$ 51,998.53	\$ 51,998.53
VEHÍCULOS Y EQUIPO DE TRANSPORTE	\$ .00	\$ .00
MAQUINARIA, OTROS EQUIPOS Y HERRAMIENTAS	\$ .00	\$ .00
BIENES EN COMODATO	\$ 500,000.00	\$ 500,000.00
<b>Subtotal BIENES MUEBLES</b>	<b>\$ 868,535.23</b>	<b>\$ 868,535.23</b>
SOFTWARE	\$ .00	\$ .00
LICENCIAS	\$ .00	\$ .00
<b>Subtotal ACTIVOS INTANGIBLES</b>	<b>\$ .00</b>	<b>\$ .00</b>
DEPRECIACIÓN ACUMULADA DE BIENES MUEBLES	-\$ 854,196.27	-\$ 854,196.27
<b>Subtotal DEPRECIACION, DETERIORO Y AMORTIZACION ACUMULADA DE BIENES</b>	<b>-\$ 854,196.27</b>	<b>-\$ 854,196.27</b>
<b>Suma</b>	<b>\$ 14,338.96</b>	<b>\$ 14,338.96</b>

**Activo Diferido**

Se integran de la siguiente manera:

Concepto	2026	2025
	\$ .00	\$ .00

• **Estimaciones y Deterioros**

No se estiman cuentas incobrables, ni deterioro de activos.

• **Otros Activos**

No se cuenta con otros Activos además de los mencionados en los rubros anteriores.

**Pasivo**

Concepto	2026	2025
PASIVO CIRCULANTE	\$ .00	\$ .00
PASIVO NO CIRCULANTE	\$ .00	\$ .00
<b>Suma de Pasivo</b>	<b>\$ .00</b>	<b>\$ .00</b>

• **Pasivo Circulante**

Concepto	Importe
PROVEEDORES POR PAGAR A CORTO PLAZO	\$ .00
CONTRATISTAS POR OBRAS PÚBLICAS POR PAGAR A CORTO PLAZO	\$ .00
RETENCIONES Y CONTRIBUCIONES POR PAGAR A CORTO PLAZO	\$ .00
<b>Suma PASIVO CIRCULANTE</b>	<b>\$ .00</b>

RETENCIONES Y CONTRIBUCIONES POR PAGAR A CORTO PLAZO	Importe
RETENCIÓN DE I.V.A.	\$ .00
RETENCIÓN DE I.S.R.	\$ .00
RETENCIONES 5 AL MILLAR POR OBRA	\$ .00
<b>Suma RETENCIONES POR PAGAR A CORTO PLAZO</b>	<b>\$ .00</b>

PROVEEDORES POR PAGAR A CORTO PLAZO	Importe
DEUDAS POR ADQUISICIÓN DE BIENES Y CONTRATACIÓN DE SERVICIOS	\$ .00
DEUDAS POR ADQUISICIÓN DE BIENES INMUEBLES, MUEBLES E INTANGIBLES	\$ .00
<b>Suma PROVEEDORES POR PAGAR A CORTO PLAZO</b>	<b>\$ .00</b>

• **Pasivo No Circulante**

Destacan entre las principales partidas del Pasivo No Circulante las siguientes:

Concepto	2026
PROVISIÓN PARA CONTINGENCIAS A LARGO PLAZO	\$ .00
<b>Suma de Pasivos a Largo Plazo</b>	<b>\$ .00</b>

**III) NOTAS AL ESTADO DE VARIACIÓN EN LA HACIENDA PÚBLICA**

En el periodo actual, los ingresos obtenidos fueron por concepto de intereses por inversiones financieras a corto plazo. En el mes de febrero de 2025, se realizó el registro de una Reserva por Contingencias, misma que fue autorizada mediante el Acuerdo 362-24 del Acta de la Quinta Reunión Operativa, Consultiva y de Seguimiento del Comité Técnico del Fideicomiso número 106769-7 "Teatro Mariano Matamoros", la cual incluye las eventualidades que pudieran presentarse suponiendo la existencia de incertidumbre acerca del momento o de la cuantía de los desembolsos futuros necesarios para proceder su liquidación.

Concepto	Importe
Reservas por contingencias 2025	\$ 1,592,098.94
<b>Suma</b>	<b>\$ 1,592,098.94</b>

**IV) NOTAS AL ESTADO DE FLUJOS DE EFECTIVO**

**Efectivo y equivalentes**

Al inicio del periodo se tienen saldos y movimientos únicamente por concepto de inversiones temporales, que corresponden a ingresos financieros por rendimientos de inversiones.

Concepto	2026	2025
EFECTIVO	\$ 30.41	\$ 63.44
BANCOS/TESORERÍA	\$ .00	\$ .00
BANCOS/DEPENDENCIAS Y OTROS	\$ .00	\$ .00
INVERSIONES TEMPORALES (HASTA 3 MESES)	\$ 5,637,066.09	\$ 5,583,445.36
DEPOSITOS DE FONDOS DE TERCEROS EN GARANTIA Y/O ADMINISTRACIÓN	\$ .00	\$ .00
OTROS EFECTIVOS Y EQUIVALENTES	\$ .00	\$ .00
<b>EFECTIVO Y EQUIVALENTES</b>	<b>\$ 5,637,096.50</b>	<b>\$ 5,583,508.80</b>

Adquisiciones de Actividades de Inversión efectivamente pagadas		
Concepto	2026	2025
Bienes Inmuebles, Infraestructura y Construcciones en Proceso	\$ .00	\$ .00
Construcciones en Proceso en Bienes de Dominio Público	\$ .00	\$ .00

Edificios no Habitacionales	\$ .00	\$ .00
Instalaciones y Equipamiento en Construcciones en Proceso	\$ .00	\$ .00
Otros Bienes Inmuebles	\$ .00	\$ .00
<b>Bienes Muebles</b>	<b>\$ 868,535.23</b>	<b>\$ 868,535.23</b>
Mobiliario y Equipo de Administración	\$ 316,536.70	\$ 316,536.70
Mobiliario y Equipo Educativo y Recreativo	\$ 51,998.53	\$ 51,998.53
Vehículos y Equipo de Transporte	\$ .00	\$ .00
Bienes en comodato	\$ 500,000.00	\$ 500,000.00
Otras Inversiones	\$ .00	\$ .00
<b>Total</b>	<b>\$ 868,535.23</b>	<b>\$ 868,535.23</b>

Concepto	2026	2025
Resultado del Ejercicio Ahorro /Desahorro	\$ 53,587.70	\$ 263,498.98
<i>Movimientos de partidas (o rubros) que no afectan al efectivo.</i>	\$ .00	\$ .00
Depreciación	\$ .00	\$ .00
Amortización	\$ .00	\$ .00
Incrementos en las provisiones	\$ .00	\$ .00
Incremento en inversiones producido por revaluación	\$ .00	\$ .00
Ganancia/pérdida en venta de bienes muebles, inmuebles e intangibles	\$ .00	\$ .00
Incremento en cuentas por cobrar	\$ .00	\$ .00
<b>Flujos de Efectivo Netos de las Actividades de Operación</b>	<b>\$ 53,587.70</b>	<b>\$ 263,498.98</b>

**V) CONCILIACIÓN ENTRE LOS INGRESOS PRESUPUESTARIOS Y CONTABLES, ASÍ COMO ENTRE LOS EGRESOS PRESUPUESTARIOS Y LOS GASTOS CONTABLES**

La conciliación se presenta anexa a la presente, atendiendo a lo dispuesto por el acuerdo por el que se emite el formato de conciliación entre los ingresos presupuestarios y contables, así como entre los egresos presupuestarios y gastos contables.

**c) NOTAS DE MEMORIA (CUENTAS DE ORDEN)**

Las cuentas de orden se utilizan para registrar movimientos de valores que no afecten o modifiquen el balance del ente contable, sin embargo, su incorporación en libros es necesaria con fines de recordatorio contable, de control y en general sobre los aspectos administrativos, o bien, para consignar sus derechos o responsabilidades contingentes que puedan, o no, presentarse en el futuro.

Las cuentas que se manejan para efectos de estas Notas son las siguientes:

**Cuentas de Orden Contables y Presupuestarias:**

Concepto	Saldo
VALORES	\$ .00
EMISIÓN DE OBLIGACIONES	\$ .00
AVALES Y GARANTÍAS	\$ .00

JUICIOS	\$ 1,186,654.25
INVERSIÓN MEDIANTE PROYECTOS PARA PRESTACIÓN DE SERVICIOS (PPS) Y SIMILARES	\$ .00
BIENES EN CONCESIONADOS O EN COMODATO	\$ .00
<b>CUENTAS DE ORDEN CONTABLES</b>	<b>\$ 1,186,654.25</b>

Concepto	Saldo
<b>CUENTAS DE INGRESOS</b>	
LEY DE INGRESOS ESTIMADA	\$ 450,000.00
LEY DE INGRESOS POR EJECUTAR	\$ 360,066.65
MODIFICACIÓN A LA LEY DE INGRESOS ESTIMADA	\$ .00
LEY DE INGRESOS DEVENGADA	\$ .00
LEY DE INGRESOS RECAUDADA	\$ 89,933.35

<b>CUENTAS DE EGRESOS</b>	
PRESUPUESTO DE EGRESOS APROBADO	\$ 225,000.00
PRESUPUESTO DE EGRESOS POR EJERCER	\$ 188,654.35
MODIFICACIONES AL PRESUPUESTO DE EGRESOS	\$ .00
PRESUPUESTO DE EGRESOS COMPROMETIDO	\$ .00
PRESUPUESTO DE EGRESOS DEVENGADO	\$ .00
PRESUPUESTO DE EGRESOS EJERCIDO	\$ .00
PRESUPUESTO DE EGRESOS PAGADO	\$ 36,345.65
<b>CUENTAS DE ORDEN PRESUPUESTARIAS</b>	

"Bajo protesta de decir verdad declaramos que los Estados Financieros y sus notas, son razonablemente correctos y son responsabilidad del emisor".

  
MTRA. MONICA SALINAS MORA  
SECRETARIA TÉCNICA DEL COMITÉ TÉCNICO  
AUTORIZÓ




Usr: supervisor  
Rep: rptConciliacionPresupuestal

## FIDEICOMISO TEATRO MARIANO MATAMOROS MICHOACÁN

Conciliación entre los Ingresos Presupuestarios y Contables  
Correspondiente Del 01/ene./2026 al 31/mar./2026  
(Cifras en pesos)

Fecha y | 13/abr./2026  
hora de Impresión | 10:04 a. m.

<b>1. Total de Ingresos Presupuestarios</b>	<b>\$89,933.35</b>
<b>2. Más Ingresos Contables No Presupuestarios</b>	<b>\$0.00</b>
2.1 Ingresos Financieros	\$0.00
2.2 Incremento por Variación de Inventarios	\$0.00
2.3 Disminución del Exceso de Estimaciones por Pérdida o Deterioro u Obsolescencia	\$0.00
2.4 Disminución del Exceso de Provisiones	\$0.00
2.5 Otros Ingresos y Beneficios Varios	\$0.00
2.6 Otros Ingresos Contables No Presupuestarios	\$0.00
<b>3. Menos Ingresos Presupuestarios No Contables</b>	<b>\$0.00</b>
3.1 Aprovechamientos Patrimoniales	\$0.00
3.2 Ingresos Derivados de Financiamientos	\$0.00
3.3 Otros Ingresos Presupuestarios No Contables	\$0.00
<b>4. Total de Ingresos Contables</b>	<b>\$89,933.35</b>

  
MTRA. MÓNICA SALINAS MORA  
SECRETARIA TÉCNICA DEL COMITÉ TÉCNICO



Usu: supervisor  
Rep: rptConciliacionPresupuestal

**FIDEICOMISO TEATRO MARIANO MATAMOROS**  
**MICHOACÁN**  
**Conciliación entre los Egresos Presupuestarios y los Gastos Contables**  
**Correspondiente Del 01/ene./2026 al 31/mar./2026**  
(Cifras en pesos)

Fecha y 13/abr./2026  
hora de Impresión 10:05 a. m.

<b>1. Total de Egresos Presupuestarios</b>		<b>\$36,345.65</b>
<b>2. Menos Egresos Presupuestarios No Contables</b>		
2.1 Materias Primas y Materiales de Producción y Comercialización		\$0.00
2.2 Materiales y Suministros		\$0.00
2.3 Mobiliario y Equipo de Administración		\$0.00
2.4 Mobiliario y Equipo Educativo y Recreativo		\$0.00
2.5 Equipo e Instrumental Médico y de Laboratorio		\$0.00
2.6 Vehículos y Equipo de Transporte		\$0.00
2.7 Equipo de Defensa y Seguridad		\$0.00
2.8 Maquinaria, Otros Equipos y Herramientas		\$0.00
2.9 Activos Biológicos		\$0.00
2.10 Bienes Inmuebles		\$0.00
2.11 Activos Intangibles		\$0.00
2.12 Obra Pública en Bienes de Dominio Público		\$0.00
2.13 Obra Pública en Bienes Propios		\$0.00
2.14 Acciones y Participaciones de Capital		\$0.00
2.15 Compra de Títulos y Valores		\$0.00
2.16 Concesión de Préstamos		\$0.00
2.17 Inversiones en Fideicomisos, Mandatos y Otros Análogos		\$0.00
2.18 Provisiones para Contingencias y Otras Erogaciones Especiales		\$0.00
2.19 Amortización de la Deuda Pública		\$0.00
2.20 Adeudos de Ejercicios Fiscales Anteriores (ADEFAS)		\$0.00
2.21 Otros Egresos Presupuestarios No Contables		\$0.00
<b>3. Más Gastos Contables No Presupuestarios</b>		
3.1 Estimaciones, Depreciaciones, Deterioros, Obsolescencia y Amortizaciones		\$0.00
3.2 Provisiones		\$0.00
3.3 Disminución de Inventarios		\$0.00
3.4 Otros Gastos		\$0.00
3.5 Inversión Pública No Capitalizable		\$0.00
3.6 Materiales y Suministros (consumos)		\$0.00



FIDELCOMISO TEATRO MARIANO MATAMOROS  
MICHOACÁN

Conciliación entre los Egresos Presupuestarios y los Gastos Contables  
Correspondiente Del 01/ene./2026 al 31/mar./2026  
(Cifras en pesos)

Fecha y hora de Impresión | 13/abr./2026  
10:05 a. m.

Usr: supervisor  
Rep: rptConciliacionPresupuestal

\$0.00

3.7 Otros Gastos Contables No Presupuestarios

4. Total De Gastos Contables

\$36,345.65

MTRA. MÓNICA SALINAS MORA  
SECRETARIA TÉCNICA DEL COMITÉ TÉCNICO



## FIDUCIARIO TEATRO MARIANO MATAMOROS MICHOACÁN

**Balanza de Comprobación del 01/ene./2026 al 31/mar./2026**  
Cuentas con saldos y movimientos acumulado. (De la cuenta: 1000 a la 9999)

Usr: supervisor  
Rep: rptBalanzaComprobacion

Fecha y | 13/abr./2026  
hora de Impresión | 10:05 a. m.

Nat.	Cuenta	Nombre de la cuenta	SALDO ANTERIOR		MOVIMIENTOS		SALDO ACTUAL	
			DEUDOR	ACREEDOR	DEUDOR	ACREEDOR	DEUDOR	ACREEDOR
D	1000	ACTIVO	\$5,597,847.76	\$0.00	\$179,899.73	\$126,312.03	\$5,651,435.46	\$0.00
D	1100	ACTIVO CIRCULANTE	\$5,583,508.80	\$0.00	\$179,899.73	\$126,312.03	\$5,637,096.50	\$0.00
D	1110	EFFECTIVO Y EQUIVALENTES	\$5,583,508.80	\$0.00	\$89,966.38	\$36,378.68	\$5,637,096.50	\$0.00
D	1111	EFFECTIVO	\$63.44	\$0.00	\$0.00	\$33.03	\$30.41	\$0.00
D	1111-2	CAJA	\$63.44	\$0.00	\$0.00	\$33.03	\$30.41	\$0.00
D	1114	INVERSIONES TEMPORALES (HASTA 3 MESES)	\$5,583,445.36	\$0.00	\$89,966.38	\$36,345.65	\$5,637,066.09	\$0.00
D	1114-01	Banco Nacional de México SA	\$5,583,445.36	\$0.00	\$89,966.38	\$36,345.65	\$5,637,066.09	\$0.00
D	1114-01-01	310676975	\$2,584,292.11	\$0.00	\$20,586.54	\$36,345.65	\$2,568,533.00	\$0.00
D	1114-01-02	Plusvalía/Minusvalía	\$2,999,153.25	\$0.00	\$69,379.84	\$0.00	\$3,068,533.09	\$0.00
D	1120	DERECHOS A RECIBIR EFFECTIVO O EQUIVALENTES	\$0.00	\$0.00	\$89,933.35	\$89,933.35	\$0.00	\$0.00
D	1122	CUENTAS POR COBRAR A CORTO PLAZO	\$0.00	\$0.00	\$89,933.35	\$89,933.35	\$0.00	\$0.00
D	1122-79	RENDIMIENTOS BANCARIOS	\$0.00	\$0.00	\$89,933.35	\$89,933.35	\$0.00	\$0.00
D	1122-79-01	Otros Ingresos, Intereses Ganados de Títulos, Valores y demás Instrumentos Financieros	\$0.00	\$0.00	\$89,933.35	\$89,933.35	\$0.00	\$0.00
D	1200	ACTIVO NO CIRCULANTE	\$14,338.96	\$0.00	\$0.00	\$0.00	\$14,338.96	\$0.00
D	1240	BIENES MUEBLES	\$368,535.23	\$0.00	\$0.00	\$0.00	\$368,535.23	\$0.00
D	1241	MOBILIARIO Y EQUIPO DE ADMINISTRACIÓN	\$316,536.70	\$0.00	\$0.00	\$0.00	\$316,536.70	\$0.00
D	1241-1	Muebles de Oficina y Estantería	\$125,885.68	\$0.00	\$0.00	\$0.00	\$125,885.68	\$0.00
D	1241-1-51101	Mobiliario.	\$125,885.68	\$0.00	\$0.00	\$0.00	\$125,885.68	\$0.00
D	1241-3	Equipo de Cómputo y de Tecnologías de la Información	\$190,651.02	\$0.00	\$0.00	\$0.00	\$190,651.02	\$0.00
D	1241-3-51501	Bienes informáticos.	\$190,651.02	\$0.00	\$0.00	\$0.00	\$190,651.02	\$0.00
D	1242	MOBILIARIO Y EQUIPO EDUCACIONAL Y RECREATIVO	\$51,998.53	\$0.00	\$0.00	\$0.00	\$51,998.53	\$0.00
D	1242-3	Cámaras Fotográficas y de Video	\$51,998.53	\$0.00	\$0.00	\$0.00	\$51,998.53	\$0.00
D	1242-3-52301	Cámaras fotográficas y de video.	\$51,998.53	\$0.00	\$0.00	\$0.00	\$51,998.53	\$0.00
A	1260	DEPRECIACIÓN, DETERIORO Y AMORTIZACIÓN ACUMULADA DE BIENES	\$0.00	\$854,196.27	\$0.00	\$0.00	\$0.00	\$854,196.27
A	1263	DEPRECIACIÓN ACUMULADA DE BIENES MUEBLES	\$0.00	\$854,196.27	\$0.00	\$0.00	\$0.00	\$854,196.27
A	1263-1	Depreciación Acumulada de Mobiliario y Equipo de Administración.	\$0.00	\$354,197.27	\$0.00	\$0.00	\$0.00	\$354,197.27
A	1263-1-001	Mobiliario y Equipo de Oficina	\$0.00	\$118,301.09	\$0.00	\$0.00	\$0.00	\$118,301.09
A	1263-1-002	Bienes Informáticos	\$0.00	\$183,898.59	\$0.00	\$0.00	\$0.00	\$183,898.59
A	1263-1-003	Cámaras Fotográficas y de Video	\$0.00	\$51,997.59	\$0.00	\$0.00	\$0.00	\$51,997.59
A	1263-4	Depreciación Acumulada de Equipo de Transporte.	\$0.00	\$499,999.00	\$0.00	\$0.00	\$0.00	\$499,999.00
A	1263-4-001	Van Espress 2010, Chevrolet	\$0.00	\$499,999.00	\$0.00	\$0.00	\$0.00	\$499,999.00
D	1290	OTROS ACTIVOS NO CIRCULANTES	\$500,000.00	\$0.00	\$0.00	\$0.00	\$500,000.00	\$0.00
D	1293	BIENES EN COMODATO	\$500,000.00	\$0.00	\$0.00	\$0.00	\$500,000.00	\$0.00
D	1293-01	CHEVROLET Express Van 2010	\$500,000.00	\$0.00	\$0.00	\$0.00	\$500,000.00	\$0.00
A	2000	PASIVO	\$0.00	\$0.00	\$36,437.30	\$36,437.30	\$0.00	\$0.00
A	2100	PASIVO CIRCULANTE	\$0.00	\$0.00	\$36,437.30	\$36,437.30	\$0.00	\$0.00
A	2110	CUENTAS POR PAGAR A CORTO PLAZO	\$0.00	\$0.00	\$36,437.30	\$36,437.30	\$0.00	\$0.00
A	2112	PROVEEDORES POR PAGAR A CORTO PLAZO	\$0.00	\$0.00	\$36,345.65	\$36,345.65	\$0.00	\$0.00



Usr: supervisor  
Rep: rptBalanzaComprobacion

**FIDEICOMISO TEATRO MARIANO MATAMOROS  
MICHOACÁN**  
**Balanza de Comprobación del 01/ene./2026 al 31/mar./2026**  
**Cuentas con saldos y movimientos acumulado. (De la cuenta: 1000 a la 9999)**

Fecha y | 13/abr./2026  
hora de Impresión | 10:05 a. m.

Nat.	Cuenta	Nombre de la cuenta	SALDO ANTERIOR		MOVIMIENTOS		SALDO ACTUAL	
			DEUDOR	ACREEDOR	DEUDOR	ACREEDOR	DEUDOR	ACREEDOR
A	2112-1	Deudas por Adquisición de Bienes y Contratación de Servicios por Pagar a CP	\$0.00	\$0.00	\$36,345.65	\$36,345.65	\$0.00	\$0.00
A	2112-1-000080	Banco Nacional de México, SA	\$0.00	\$0.00	\$27,840.00	\$27,840.00	\$0.00	\$0.00
A	2112-1-000082	Noé García Infante	\$0.00	\$0.00	\$8,505.65	\$8,505.65	\$0.00	\$0.00
A	2117	RETENCIONES Y CONTRIBUCIONES POR PAGAR A CORTO PLAZO	\$0.00	\$0.00	\$91.65	\$91.65	\$0.00	\$0.00
A	2117-71	RETENCIONES POR SERVICIOS PROFESIONALES	\$0.00	\$0.00	\$91.65	\$91.65	\$0.00	\$0.00
A	2117-71-02	Retenciones de I.S.R. (10%)	\$0.00	\$0.00	\$91.65	\$91.65	\$0.00	\$0.00
A	2117-71-02-018	Noé García Infante	\$0.00	\$0.00	\$91.65	\$0.00	\$0.00	-\$91.65
A	3000	HACIENDA PÚBLICA/ PATRIMONIO	\$0.00	\$5,597,847.76	\$263,498.98	\$263,498.98	\$0.00	\$5,597,847.76
A	3100	HACIENDA PÚBLICA/PATRIMONIO CONTRIBUIDO	\$0.00	\$252,391,229.90	\$0.00	\$0.00	\$0.00	\$252,391,229.90
A	3110	APORTACIONES	\$0.00	\$252,391,229.90	\$0.00	\$0.00	\$0.00	\$252,391,229.90
A	3110-1	PATRIMONIO DEL FIDEICOMISO	\$0.00	\$252,391,229.90	\$0.00	\$0.00	\$0.00	\$252,391,229.90
A	3200	HACIENDA PÚBLICA /PATRIMONIO GENERADO	\$0.00	-\$246,793,382.14	\$263,498.98	\$263,498.98	\$0.00	-\$246,793,382.14
A	3210	RESULTADO DEL EJERCICIO (AHORRO/ DESAHORRO)	\$0.00	\$263,498.98	\$263,498.98	\$0.00	\$0.00	\$0.00
A	3210-2025	Resultado del Ejercicio Actual 2025	\$0.00	\$263,498.98	\$263,498.98	\$0.00	\$0.00	\$0.00
A	3220	RESULTADOS DE EJERCICIOS ANTERIORES	\$0.00	-\$202,917,516.91	\$0.00	\$263,498.98	\$0.00	-\$202,654,017.93
A	3220-2009	RESULTADO DEL EJERCICIO 2009	\$0.00	\$9,061,157.10	\$0.00	\$0.00	\$0.00	\$9,061,157.10
A	3220-2010	RESULTADO DEL EJERCICIO 2010	\$0.00	-\$83,713,327.48	\$0.00	\$0.00	\$0.00	-\$83,713,327.48
A	3220-2011	RESULTADO DEL EJERCICIO 2011	\$0.00	-\$43,875,836.31	\$0.00	\$0.00	\$0.00	-\$43,875,836.31
A	3220-2012	RESULTADO DEL EJERCICIO 2012	\$0.00	-\$11,434,994.72	\$0.00	\$0.00	\$0.00	-\$11,434,994.72
A	3220-2013	RESULTADO DEL EJERCICIO 2013	\$0.00	-\$86,688,564.48	\$0.00	\$0.00	\$0.00	-\$86,688,564.48
A	3220-2014	RESULTADO DEL EJERCICIO 2014	\$0.00	-\$2,121,663.93	\$0.00	\$0.00	\$0.00	-\$2,121,663.93
A	3220-2015	RESULTADO DEL EJERCICIO 2015	\$0.00	\$3,399,195.31	\$0.00	\$0.00	\$0.00	\$3,399,195.31
A	3220-2016	RESULTADO DEL EJERCICIO 2016	\$0.00	-\$5,499,029.78	\$0.00	\$0.00	\$0.00	-\$5,499,029.78
A	3220-2017	RESULTADO DEL EJERCICIO 2017	\$0.00	-\$4,029,457.60	\$0.00	\$0.00	\$0.00	-\$4,029,457.60
A	3220-2018	RESULTADO DEL EJERCICIO 2018	\$0.00	-\$3,841,467.24	\$0.00	\$0.00	\$0.00	-\$3,841,467.24
A	3220-2019	RESULTADO DEL EJERCICIO 2019	\$0.00	\$95,664.85	\$0.00	\$0.00	\$0.00	\$95,664.85
A	3220-2020	RESULTADO DEL EJERCICIO 2020	\$0.00	-\$119,946.61	\$0.00	\$0.00	\$0.00	-\$119,946.61
A	3220-2021	RESULTADO DEL EJERCICIO 2021	\$0.00	\$21,715,759.70	\$0.00	\$0.00	\$0.00	\$21,715,759.70
A	3220-2022	RESULTADO DEL EJERCICIO 2022	\$0.00	\$3,464,108.78	\$0.00	\$0.00	\$0.00	\$3,464,108.78
A	3220-2023	RESULTADO DEL EJERCICIO 2023	\$0.00	\$299,940.69	\$0.00	\$0.00	\$0.00	\$299,940.69
A	3220-2024	RESULTADO DE EJERCICIOS ANTERIORES 2024	\$0.00	\$370,944.81	\$0.00	\$0.00	\$0.00	\$370,944.81
A	3220-2025	RESULTADO DE EJERCICIOS ANTERIORES 2025	\$0.00	\$0.00	\$0.00	\$263,498.98	\$0.00	\$263,498.98
A	3240	RESERVAS	\$0.00	\$1,592,098.94	\$0.00	\$0.00	\$0.00	\$1,592,098.94
A	3243	RESERVAS POR CONTINGENCIAS	\$0.00	\$1,592,098.94	\$0.00	\$0.00	\$0.00	\$1,592,098.94
A	3243-01	Reservas por Contingencias 2025	\$0.00	\$1,592,098.94	\$0.00	\$0.00	\$0.00	\$1,592,098.94
A	3250	RECTIFICACIONES DE RESULTADOS DE EJERCICIOS ANTERIORES	\$0.00	-\$45,731,463.15	\$0.00	\$0.00	\$0.00	-\$45,731,463.15
A	3252	CAMBIOS POR ERRORES CONTABLES	\$0.00	-\$45,731,463.15	\$0.00	\$0.00	\$0.00	-\$45,731,463.15
A	3252-01	Ejercicios anteriores	\$0.00	-\$47,384,726.35	\$0.00	\$0.00	\$0.00	-\$47,384,726.35



## FIDUCIARIO TEATRO MARIANO MATAMOROS MICHOACÁN

**Balanza de Comprobación del 01/ene./2026 al 31/mar./2026**  
**Cuentas con saldos y movimientos acumulado. (De la cuenta: 1000 a la 9999)**

Usr: supervisor  
Rep: rptBalanzaComprobacion

Fecha y 13/abr./2026  
hora de Impresión 10:05 a. m.

Nat.	Cuenta	Nombre de la cuenta	SALDO ANTERIOR		MOVIMIENTOS		SALDO ACTUAL	
			DEUDOR	ACREEDOR	DEUDOR	ACREEDOR	DEUDOR	ACREEDOR
A	3252-01-01	EJERCICIO 2011	\$0.00	-\$63,958,217.88	\$0.00	\$0.00	\$0.00	-\$63,958,217.88
A	3252-01-02	EJERCICIO 2012	\$0.00	\$12,988.72	\$0.00	\$0.00	\$0.00	\$12,988.72
A	3252-01-03	EJERCICIO 2013	\$0.00	\$10,914,268.03	\$0.00	\$0.00	\$0.00	\$10,914,268.03
A	3252-01-04	EJERCICIO 2014	\$0.00	\$3,729,391.88	\$0.00	\$0.00	\$0.00	\$3,729,391.88
A	3252-01-05	EJERCICIO 2015	\$0.00	\$1,089,807.25	\$0.00	\$0.00	\$0.00	\$1,089,807.25
A	3252-01-06	EJERCICIO 2016	\$0.00	\$619,466.95	\$0.00	\$0.00	\$0.00	\$619,466.95
A	3252-01-07	EJERCICIO 2017	\$0.00	\$5,216.63	\$0.00	\$0.00	\$0.00	\$5,216.63
A	3252-01-08	EJERCICIO 2018	\$0.00	\$201,497.71	\$0.00	\$0.00	\$0.00	\$201,497.71
A	3252-01-09	EJERCICIO 2019	\$0.00	\$725.65	\$0.00	\$0.00	\$0.00	\$725.65
A	3252-01-10	EJERCICIO 2020	\$0.00	\$128.71	\$0.00	\$0.00	\$0.00	\$128.71
A	3252-02	Inversiones	\$0.00	\$1,653,263.20	\$0.00	\$0.00	\$0.00	\$1,653,263.20
A	3252-02-01	Inversiones	\$0.00	\$1,653,263.20	\$0.00	\$0.00	\$0.00	\$1,653,263.20
A	4000	INGRESOS Y OTROS BENEFICIOS	\$0.00	\$0.00	\$0.00	\$89,933.35	\$0.00	\$89,933.35
A	4300	OTROS INGRESOS Y BENEFICIOS	\$0.00	\$0.00	\$0.00	\$89,933.35	\$0.00	\$89,933.35
A	4310	INGRESOS FINANCIEROS	\$0.00	\$0.00	\$0.00	\$89,933.35	\$0.00	\$89,933.35
A	4311	INTERESES GANADOS DE TÍTULOS, VALORES Y DEMÁS INSTRUMENTOS FINANCIEROS	\$0.00	\$0.00	\$0.00	\$89,933.35	\$0.00	\$89,933.35
A	4311-01	Productos Financieros	\$0.00	\$0.00	\$0.00	\$89,933.35	\$0.00	\$89,933.35
D	5000	GASTOS Y OTRAS PÉRDIDAS	\$0.00	\$0.00	\$36,345.65	\$0.00	\$36,345.65	\$0.00
D	5100	GASTOS DE FUNCIONAMIENTO	\$0.00	\$0.00	\$36,345.65	\$0.00	\$36,345.65	\$0.00
D	5130	SERVICIOS GENERALES	\$0.00	\$0.00	\$36,345.65	\$0.00	\$36,345.65	\$0.00
D	5134	SERVICIOS FINANCIEROS, BANCARIOS Y COMERCIALES	\$0.00	\$0.00	\$27,840.00	\$0.00	\$27,840.00	\$0.00
D	5134-34101	Servicios financieros y bancarios.	\$0.00	\$0.00	\$27,840.00	\$0.00	\$27,840.00	\$0.00
D	5135	SERVICIOS DE INSTALACIÓN, REPARACIÓN, MANTENIMIENTO Y CONSERVACIÓN	\$0.00	\$0.00	\$8,505.65	\$0.00	\$8,505.65	\$0.00
D	5135-35301	Instalación, Reparación y Mantenimiento de Equipo de Cómputo y Tecnología de la Información	\$0.00	\$0.00	\$8,505.65	\$0.00	\$8,505.65	\$0.00
D	7000	CUENTAS DE ORDEN CONTABLES	\$0.00	\$0.00	\$0.00	\$0.00	\$0.00	\$0.00
D	7400	JUICIOS	\$0.00	\$0.00	\$0.00	\$0.00	\$0.00	\$0.00
D	7410	DEMANDAS JUDICIALES EN PROCESO DE RESOLUCIÓN	\$1,186,654.25	\$0.00	\$0.00	\$0.00	\$1,186,654.25	\$0.00
D	7410-01	Juicios en proceso	\$1,186,654.25	\$0.00	\$0.00	\$0.00	\$1,186,654.25	\$0.00
D	7410-01-02	Melchor Aburto García	\$556,970.51	\$0.00	\$0.00	\$0.00	\$556,970.51	\$0.00
D	7410-01-03	Verónica Ramírez Navarro	\$629,683.74	\$0.00	\$0.00	\$0.00	\$629,683.74	\$0.00
A	7420	RESOLUCIÓN DE DEMANDAS EN PROCESO JUDICIAL	\$0.00	\$1,186,654.25	\$0.00	\$0.00	\$0.00	\$1,186,654.25
A	7420-01	Juicios en proceso	\$0.00	\$1,186,654.25	\$0.00	\$0.00	\$0.00	\$1,186,654.25
A	7420-01-02	Melchor Aburto García	\$0.00	\$556,970.51	\$0.00	\$0.00	\$0.00	\$556,970.51
A	7420-01-03	Verónica Ramírez Navarro	\$0.00	\$629,683.74	\$0.00	\$0.00	\$0.00	\$629,683.74
D	8000	CUENTAS DE ORDEN PRESUPUESTARIAS	\$0.00	\$0.00	\$1,000,249.30	\$1,000,249.30	\$0.00	\$0.00
D	8100	LEY DE INGRESOS	\$0.00	\$0.00	\$629,866.70	\$629,866.70	\$0.00	\$0.00
D	8110	LEY DE INGRESOS ESTIMADA	\$0.00	\$0.00	\$450,000.00	\$0.00	\$450,000.00	\$0.00
D	8110-79-01	Otros Ingresos, Intereses Ganados de Títulos, Valores y demás Instrumentos Financieros	\$0.00	\$0.00	\$450,000.00	\$0.00	\$450,000.00	\$0.00



Usr: supervisor  
Rep: rptBalanzaComprobacion

## FIDEICOMISO TEATRO MARIANO MATAMOROS MICHOACÁN

**Balanza de Comprobación del 01/ene./2026 al 31/mar./2026**  
**Cuentas con saldos y movimientos acumulado. (De la cuenta: 1000 a la 9999)**

Fecha y hora de Impresión | 13/abr./2026  
10:05 a. m.

Nat.	Cuenta	Nombre de la cuenta	SALDO ANTERIOR		MOVIMIENTOS		SALDO ACTUAL	
			DEUDOR	ACREEDOR	DEUDOR	ACREEDOR	DEUDOR	ACREEDOR
D	8110-79-01-01	Productos Financieros	\$0.00	\$0.00	\$450,000.00	\$0.00	\$450,000.00	\$0.00
A	8120	LEY DE INGRESOS POR EJECUTAR	\$0.00	\$0.00	\$89,933.35	\$450,000.00	\$0.00	\$360,066.65
A	8120-79-01	Otros Ingresos, Intereses Ganados de Títulos, Valores y demás Instrumentos Financieros	\$0.00	\$0.00	\$89,933.35	\$450,000.00	\$0.00	\$360,066.65
A	8120-79-01-01	Productos Financieros	\$0.00	\$0.00	\$89,933.35	\$450,000.00	\$0.00	\$360,066.65
A	8140	LEY DE INGRESOS DEVENGADA	\$0.00	\$0.00	\$89,933.35	\$89,933.35	\$0.00	\$0.00
A	8140-79-01	Otros Ingresos, Intereses Ganados de Títulos, Valores y demás Instrumentos Financieros	\$0.00	\$0.00	\$89,933.35	\$89,933.35	\$0.00	\$0.00
A	8140-79-01-01	Productos Financieros	\$0.00	\$0.00	\$89,933.35	\$89,933.35	\$0.00	\$0.00
A	8150	LEY DE INGRESOS RECAUDADA	\$0.00	\$0.00	\$0.00	\$89,933.35	\$0.00	\$89,933.35
A	8150-79-01	Otros Ingresos, Intereses Ganados de Títulos, Valores y demás Instrumentos Financieros	\$0.00	\$0.00	\$0.00	\$89,933.35	\$0.00	\$89,933.35
A	8150-79-01-01	Productos Financieros	\$0.00	\$0.00	\$0.00	\$89,933.35	\$0.00	\$89,933.35
A	8200	PRESUPUESTO DE EGRESOS	\$0.00	\$0.00	\$370,382.60	\$370,382.60	\$0.00	\$0.00
A	8210	PRESUPUESTO DE EGRESOS APROBADO	\$0.00	\$0.00	\$0.00	\$225,000.00	\$0.00	\$225,000.00
A	8210-16-01-101-31801-1	Servicio postal. G. Corriente	\$0.00	\$0.00	\$0.00	\$3,000.00	\$0.00	\$3,000.00
A	8210-16-01-101-32701-1	Patentes, regalías y otros. G. Corriente	\$0.00	\$0.00	\$0.00	\$15,000.00	\$0.00	\$15,000.00
A	8210-16-01-101-33105-1	Servicios relacionados con procedimientos jurisdiccionales. G. Corriente	\$0.00	\$0.00	\$0.00	\$35,000.00	\$0.00	\$35,000.00
A	8210-16-01-101-33106-1	Auditorías, dictámenes fiscales y de seguridad social. G. Corriente	\$0.00	\$0.00	\$0.00	\$40,000.00	\$0.00	\$40,000.00
A	8210-16-01-101-34101-1	Servicios financieros y bancarios. G. Corriente	\$0.00	\$0.00	\$0.00	\$120,000.00	\$0.00	\$120,000.00
A	8210-16-01-101-35301-1	Instalación, Reparación y Mantenimiento de Equipo de Cómputo y Tecnología de la Información G. Corriente	\$0.00	\$0.00	\$0.00	\$12,000.00	\$0.00	\$12,000.00
D	8220	PRESUPUESTO DE EGRESOS POR EJERCER	\$0.00	\$0.00	\$225,000.00	\$36,345.65	\$188,654.35	\$0.00
D	8220-16-01-101-31801-1	Servicio postal. G. Corriente	\$0.00	\$0.00	\$3,000.00	\$0.00	\$3,000.00	\$0.00
D	8220-16-01-101-32701-1	Patentes, regalías y otros. G. Corriente	\$0.00	\$0.00	\$15,000.00	\$0.00	\$15,000.00	\$0.00
D	8220-16-01-101-33105-1	Servicios relacionados con procedimientos jurisdiccionales. G. Corriente	\$0.00	\$0.00	\$35,000.00	\$0.00	\$35,000.00	\$0.00
D	8220-16-01-101-33106-1	Auditorías, dictámenes fiscales y de seguridad social. G. Corriente	\$0.00	\$0.00	\$40,000.00	\$0.00	\$40,000.00	\$0.00
D	8220-16-01-101-34101-1	Servicios financieros y bancarios. G. Corriente	\$0.00	\$0.00	\$120,000.00	\$27,840.00	\$92,160.00	\$0.00
D	8220-16-01-101-35301-1	Instalación, Reparación y Mantenimiento de Equipo de Cómputo y Tecnología de la Información G. Corriente	\$0.00	\$0.00	\$12,000.00	\$8,505.65	\$3,494.35	\$0.00
D	8240	PRESUPUESTO DE EGRESOS COMPROMETIDO	\$0.00	\$0.00	\$36,345.65	\$36,345.65	\$0.00	\$0.00
D	8240-16-01-101-34101-1	Servicios financieros y bancarios. G. Corriente	\$0.00	\$0.00	\$27,840.00	\$27,840.00	\$0.00	\$0.00
D	8240-16-01-101-35301-1	Instalación, Reparación y Mantenimiento de Equipo de Cómputo y Tecnología de la Información G. Corriente	\$0.00	\$0.00	\$8,505.65	\$8,505.65	\$0.00	\$0.00
D	8250	PRESUPUESTO DE EGRESOS DEVENGADO	\$0.00	\$0.00	\$36,345.65	\$36,345.65	\$0.00	\$0.00
D	8250-16-01-101-34101-1	Servicios financieros y bancarios. G. Corriente	\$0.00	\$0.00	\$27,840.00	\$27,840.00	\$0.00	\$0.00
D	8250-16-01-101-35301-1	Instalación, Reparación y Mantenimiento de Equipo de Cómputo y Tecnología de la Información G. Corriente	\$0.00	\$0.00	\$8,505.65	\$8,505.65	\$0.00	\$0.00
D	8260	PRESUPUESTO DE EGRESOS EJERCIDO	\$0.00	\$0.00	\$36,345.65	\$36,345.65	\$0.00	\$0.00
D	8260-16-01-101-34101-1	Servicios financieros y bancarios. G. Corriente	\$0.00	\$0.00	\$27,840.00	\$27,840.00	\$0.00	\$0.00



Usr: supervisor  
Rep: rptBalanzaComprobacion

# FIDELCOMISO TEATRO MARIANO MATAMOROS MICHOACÁN

Balanza de Comprobación del 01/ene./2026 al 31/mar./2026  
Cuentas con saldos y movimientos acumulado. (De la cuenta: 1000 a la 9999)

Fecha y hora de Impresión | 13/abr./2026  
10:05 a. m.

Nat.	Cuenta	Nombre de la cuenta	SALDO ANTERIOR		MOVIMIENTOS		SALDO ACTUAL	
			DEUDOR	ACREEDOR	DEUDOR	ACREEDOR	DEUDOR	ACREEDOR
D	8260-16-01-101-35301-1	Instalación, Reparación y Mantenimiento de Equipo de Cómputo y Tecnología de la Información G. Corriente	\$0.00	\$0.00	\$8,505.65	\$8,505.65	\$0.00	\$0.00
D	8270	PRESUPUESTO DE EGRESOS PAGADO	\$0.00	\$0.00	\$36,345.65	\$0.00	\$36,345.65	\$0.00
D	8270-16-01-101-34101-1	Servicios financieros y bancarios. G. Corriente	\$0.00	\$0.00	\$27,840.00	\$0.00	\$27,840.00	\$0.00
D	8270-16-01-101-35301-1	Instalación, Reparación y Mantenimiento de Equipo de Cómputo y Tecnología de la Información G. Corriente	\$0.00	\$0.00	\$8,505.65	\$0.00	\$8,505.65	\$0.00
Sumas =>			\$7,638,698.28	\$7,638,698.28	\$1,516,430.96	\$1,518,080.66	\$8,403,631.63	\$8,405,281.33



MTRA. MÓNICA SALINAS MORA  
SECRETARÍA TÉCNICA DEL COMITÉ TÉCNICO



Usu: supervisor  
Rep: rptActivosConac2

# FIDECOMISO TEATRO MARIANO MATAMOROS MICHOACÁN

Relación de Bienes que Componen su Patrimonio  
Cuenta Pública de 2026  
Al 31/03/2026

Fecha y hora de Impresión | 13/abr./2026  
10:36 a. m.

Código	Descripción del Bien	Valor en Libros
5110100011-1	ARCHIVERO	\$8,388.19
5110100014-1	SILLA SECRETARIAL BÁSICA	\$1,778.05
5110100014-2	SILLA SECRETARIAL BÁSICA	\$1,778.05
5110100014-3	SILLA SECRETARIAL BÁSICA	\$1,778.05
5110100014-4	SILLA SECRETARIAL BÁSICA	\$1,778.05
5110100015-1	MÓDULO DE TRABAJO COMPARTIDO	\$7,345.12
5110100015-2	MÓDULO DE TRABAJO COMPARTIDO	\$7,345.12
5110100015-3	MÓDULO DE TRABAJO COMPARTIDO	\$7,345.12
5110100015-4	MÓDULO DE TRABAJO COMPARTIDO	\$7,345.12
5110100016-1	LIBRERO	\$4,285.50
5110100017-1	MESA DE TRABAJO PLEGABLE	\$1,897.96
5110100017-2	MESA DE TRABAJO PLEGABLE	\$1,897.96
5110100018-8	SILLA PLEGABLE	\$494.70
5110100018-9	SILLA PLEGABLE	\$494.70
5110100020-2	ESTANTE	\$14,890.00
5110100021-1	RACK	\$18,970.00
5110100021-2	RACK	\$18,970.00
5150100003-1	DISCO DURO EXTERNO	\$1,515.01
5150100004-2	COMPUTADORA DE ESCRITORIO	\$12,352.01
5150100004-3	COMPUTADORA DE ESCRITORIO	\$12,352.00
5150100004-4	COMPUTADORA DE ESCRITORIO	\$12,352.00
5150100004-5	COMPUTADORA DE ESCRITORIO	\$16,501.00
5150100004-8	COMPUTADORA DE ESCRITORIO	\$19,028.06
5150100009-3	NO BREAK	\$1,720.00
5150100010-1	LAPTOP	\$25,498.00
5150100010-5	LAPTOP	\$16,174.28



Usr: supervisor  
Rep: rptActivosConac2

## FIDELCOMISO TEATRO MARIANO MATAMOROS MICHOACÁN

Relación de Bienes que Componen su Patrimonio  
Cuenta Pública de 2026  
Al 31/03/2026

Fecha y hora de Impresión | 13/abr./2026  
10:36 a. m.

Código	Descripción del Bien	Valor en Libros
5150100011-1	ESCANER	\$16,706.99
5150100011-2	ESCANER	\$25,500.00
5150100012-3	IMPRESORA	\$1,159.23
5150100013-1	COMPUTADORA PORTÁTIL	\$19,000.00
5190100024-1	CAJA FUERTE	\$3,538.99
5190100025-1	FRIGOBAR	\$3,227.12
5190100026-1	HORNO DE MICROONDAS	\$909.00
5190100027-1	CALEFACTOR	\$1,702.88
5190100028-1	VENTILADOR	\$1,799.00
5190100030-1	TRITURADORA DE DOCUMENTOS	\$928.00
5190200002-1	VENTILADOR PORTATIL	\$6,999.00
5230100022-1	CAMARA FOTOGRAFICA DIGITAL	\$51,998.53
5230100078-1	VIDEOPROYECTOR	\$10,792.44
5410400002-1	EXPRESS VAN	\$500,000.00

Número Total de Bienes: 40

Total de Valor Libros: \$868,535.23



Usr: supervisor  
Rep: rptEstadoPresupuestoIngresosRB\_CP\_2019

# FIDEICOMISO TEATRO MARIANO MATAMOROS MICHOACÁN

Estado Analítico de Ingresos  
Del 01/ene./2026 Al 31/mar./2026  
(Cifras en Pesos)

Fecha y hora de Impresión | 13/abr./2026  
10:37 a. m.

Rubro de Ingresos / Fuente de Financiamiento	Ingresos					Diferencia
	Estimado	Ampliaciones / (Reducciones)	Modificado	Devengado	Recaudado	
IMPUESTOS	\$0.00	\$0.00	\$0.00	\$0.00	\$0.00	0.00
CUOTAS Y APORTACIONES DE SEGURIDAD SOCIAL	\$0.00	\$0.00	\$0.00	\$0.00	\$0.00	0.00
CONTRIBUCIONES DE MEJORAS	\$0.00	\$0.00	\$0.00	\$0.00	\$0.00	0.00
DERECHOS	\$0.00	\$0.00	\$0.00	\$0.00	\$0.00	0.00
PRODUCTOS	\$0.00	\$0.00	\$0.00	\$0.00	\$0.00	0.00
APROVECHAMIENTOS	\$0.00	\$0.00	\$0.00	\$0.00	\$0.00	0.00
INGRESOS POR VENTA DE BIENES, PRESTACIÓN DE SERVICIOS Y OTROS INGRESOS	\$450,000.00	\$0.00	\$450,000.00	\$89,933.35	\$89,933.35	-360,066.65
PARTICIPACIONES, APORTACIONES, CONVENIOS, INCENTIVOS DERIVADOS DE LA COLABORACIÓN FISCAL Y FONDOS DISTINTOS DE APORTACIONES TRANSFERENCIAS, ASIGNACIONES, SUBSIDIOS Y SUBVENCIONES, Y PENSIONES Y JUBILACIONES	\$0.00	\$0.00	\$0.00	\$0.00	\$0.00	0.00
INGRESOS DERIVADOS DE FINANCIAMIENTOS	\$0.00	\$0.00	\$0.00	\$0.00	\$0.00	0.00
<b>Total</b>	<b>\$450,000.00</b>	<b>\$0.00</b>	<b>\$450,000.00</b>	<b>\$89,933.35</b>	<b>\$89,933.35</b>	<b>-360,066.65</b>
<b>Ingresos Excedentes</b>						<b>-360,066.65</b>



Usr: supervisor  
Rep: rptEstadoPresupuestoIngresosRB\_CP\_2019

FIDEIC FISSO TEATRO MARIANO MATAMOROS  
MICHOACÁN

Estado Analítico de Ingresos  
Del 01/ene./2026 Al 31/mar./2026  
(Cifras en Pesos)

Fecha y hora de Impresión | 13/abr./2026 | 10:37 a. m.

Rubro de Ingresos / Fuente de Financiamiento	Ingreso					Diferencia
	Estimado	Ampliaciones / (Reducciones)	Modificado	Devengado	Recaudado	
<b>Ingresos del Poder Ejecutivo Federal o Estatal y de los Municipios</b>						
IMPUESTOS	\$0.00	\$0.00	\$0.00	\$0.00	\$0.00	0.00
CUOTAS Y APORTACIONES DE SEGURIDAD SOCIAL	\$0.00	\$0.00	\$0.00	\$0.00	\$0.00	0.00
CONTRIBUCIONES DE MEJORAS	\$0.00	\$0.00	\$0.00	\$0.00	\$0.00	0.00
DERECHOS	\$0.00	\$0.00	\$0.00	\$0.00	\$0.00	0.00
PRODUCTOS	\$0.00	\$0.00	\$0.00	\$0.00	\$0.00	0.00
APROVECHAMIENTOS	\$0.00	\$0.00	\$0.00	\$0.00	\$0.00	0.00
PARTICIPACIONES, APORTACIONES, CONVENIOS, INCENTIVOS DERIVADOS DE LA COLABORACIÓN FISCAL Y FONDOS DISTINTOS DE APORTACIONES	\$0.00	\$0.00	\$0.00	\$0.00	\$0.00	0.00
TRANSFERENCIAS, ASIGNACIONES, SUBSIDIOS Y SUBVENCIONES, Y PENSIONES Y JUBILACIONES	\$0.00	\$0.00	\$0.00	\$0.00	\$0.00	0.00
<b>Ingresos de los Entes Públicos de los Poderes Legislativo y Judicial, de los Órganos Autónomos y del Sector Paraestatal o Paramunicipal, así como de las Empresas Públicas del Estado</b>						
CUOTAS Y APORTACIONES DE SEGURIDAD SOCIAL	\$0.00	\$0.00	\$0.00	\$0.00	\$0.00	0.00
PRODUCTOS	\$0.00	\$0.00	\$0.00	\$0.00	\$0.00	0.00
INGRESOS POR VENTA DE BIENES, PRESTACIÓN DE SERVICIOS Y OTROS INGRESOS	\$450,000.00	\$0.00	\$450,000.00	\$89,933.35	\$89,933.35	-360,066.65
TRANSFERENCIAS, ASIGNACIONES, SUBSIDIOS Y SUBVENCIONES, Y PENSIONES Y JUBILACIONES	\$0.00	\$0.00	\$0.00	\$0.00	\$0.00	0.00
<b>Ingresos Derivados de Financiamiento</b>						
INGRESOS DERIVADOS DE FINANCIAMIENTOS	\$0.00	\$0.00	\$0.00	\$0.00	\$0.00	0.00
<b>Total</b>	<b>\$450,000.00</b>	<b>\$0.00</b>	<b>\$450,000.00</b>	<b>\$89,933.35</b>	<b>\$89,933.35</b>	<b>0.00</b>
<b>Ingresos Excedentes</b>						<b>-360,066.65</b>




Usu: supervisor  
Rep: rptEstadoPresupuestoIngresosRB\_CP\_2019

FIDEICOMISO TEATRO MARIANO MATAMOROS  
MICHOACÁN

Estado Analítico de Ingresos  
Del 01/ene./2026 Al 31/mar./2026  
(Cifras en Pesos)

Fecha y hora de Impresión | 13/abr./2026  
10:37 a. m.



---

MTRA. MÓNICA SALINAS MORA  
SECRETARIA TÉCNICA DEL COMITÉ TÉCNICO








Utr. supervisor  
Rep: rptEstadoPresupuestoEgresos\_CP\_CTO

# FIDEICOMISO TEATRO MARIANO MATAMOROS MICHOACÁN

Estado Analítico del Ejercicio del Presupuesto de Egresos  
Clasificación por Objeto del Gasto (Capítulo y Concepto)  
Del 01/ene./2026 Al 31/mar./2026  
(Cifras en Pesos)

Fecha y hora de Impresión | 13/abr./2026  
10:38 a. m.

Concepto	Egresos					Subejercicio
	Aprobado	Ampliaciones / (Reducciones)	Modificado	Devengado	Pagado	
<b>DEUDA PUBLICA</b>	\$0.00	\$0.00	\$0.00	\$0.00	\$0.00	\$0.00
AMORTIZACION DE LA DEUDA PUBLICA	\$0.00	\$0.00	\$0.00	\$0.00	\$0.00	\$0.00
INTERESES DE LA DEUDA PUBLICA	\$0.00	\$0.00	\$0.00	\$0.00	\$0.00	\$0.00
COMISIONES DE LA DEUDA PUBLICA	\$0.00	\$0.00	\$0.00	\$0.00	\$0.00	\$0.00
GASTOS DE LA DEUDA PUBLICA	\$0.00	\$0.00	\$0.00	\$0.00	\$0.00	\$0.00
COSTO POR COBERTURAS	\$0.00	\$0.00	\$0.00	\$0.00	\$0.00	\$0.00
APOYOS FINANCIEROS	\$0.00	\$0.00	\$0.00	\$0.00	\$0.00	\$0.00
ADEUDOS DE EJERCICIOS FISCALES ANTERIORES (ADEFAS)	\$0.00	\$0.00	\$0.00	\$0.00	\$0.00	\$0.00
<b>Total del Egreso</b>	<b>\$225,000.00</b>	<b>\$0.00</b>	<b>\$225,000.00</b>	<b>\$36,345.65</b>	<b>\$36,345.65</b>	<b>\$188,654.35</b>

  
\_\_\_\_\_  
MTRA. MÓNICA SALINAS MORA  
SECRETARIA TÉCNICA DEL COMITÉ TÉCNICO




Usu: supervisor  
Rep: rptEstadoPresupuestoEgresos\_CL2

# FIDEICOMISO TEATRO MARIANO MATAMOROS MICHOACÁN

Estado Analítico del Ejercicio del Presupuesto de Egresos  
Clasificación Económica (por Tipo de Gasto)  
Del 01/ene./2026 Al 31/mar./2026  
(Cifras en Pesos)

Fecha y hora de Impresión | 13/abr./2026  
10:39 a. m.

Concepto	Egresos					Subejercicio
	Aprobado	Ampliaciones / (Reducciones)	Modificado	Devengado	Pagado	
Gasto Corriente	\$225,000.00	\$0.00	\$225,000.00	\$36,345.65	\$36,345.65	\$188,654.35
Gasto de Capital	\$0.00	\$0.00	\$0.00	\$0.00	\$0.00	\$0.00
Amortización de la deuda y disminución de pasivos	\$0.00	\$0.00	\$0.00	\$0.00	\$0.00	\$0.00
Pensiones y Jubilaciones	\$0.00	\$0.00	\$0.00	\$0.00	\$0.00	\$0.00
Participaciones	\$0.00	\$0.00	\$0.00	\$0.00	\$0.00	\$0.00
<b>Total del Egreso</b>	<b>\$225,000.00</b>	<b>\$0.00</b>	<b>\$225,000.00</b>	<b>\$36,345.65</b>	<b>\$36,345.65</b>	<b>\$188,654.35</b>

  
MTRA. MONICA SALINAS MORA

SECRETARIA TÉCNICA DEL COMITÉ TÉCNICO




Usr: supervisor  
Rep: rptEstadoPresupuestoEgresos\_UA3

**FIDEICOMISO TEATRO MARIANO MATAMOROS  
MICHOACÁN**  
**Estado Analítico del Ejercicio del Presupuesto de Egresos**  
**Clasificación Administrativa**  
Del 01/ene./2026 Al 31/mar./2026  
(Cifras en Pesos)

Fecha y hora de Impresión | 13/abr./2026  
10:39 a. m.

Concepto	Egresos					Subejercicio
	Aprobado	Ampliaciones / (Reducciones)	Modificado	Devengado	Pagado	
FIDEICOMISO TEATRO MARIANO MATAMOROS SECRETARÍA TÉCNICA	\$225,000.00	\$0.00	\$225,000.00	\$36,345.65	\$36,345.65	\$188,654.31
<b>FIDEICOMISO TEATRO MARIANO MATAMOROS</b>	<b>\$225,000.00</b>	<b>\$0.00</b>	<b>\$225,000.00</b>	<b>\$36,345.65</b>	<b>\$36,345.65</b>	<b>\$188,654.31</b>
<b>Total del Egreso</b>	<b>\$225,000.00</b>	<b>\$0.00</b>	<b>\$225,000.00</b>	<b>\$36,345.65</b>	<b>\$36,345.65</b>	<b>\$188,654.31</b>

  
\_\_\_\_\_  
MTRA. MÓNICA SALINAS MORA  
SECRETARIA TÉCNICA DEL COMITÉ TÉCNICO




Usu: supervisor  
Rep: rptEstadoPresupuestoEgresos\_UA3\_GB\_SC

**Gobierno (Federal/Estatal/Municipal) de  
FIDEICOMISO DEATRO MARIANO MATAMOROS , MICHOACÁN**  
Estado Analítico del Ejercicio del Presupuesto de Egresos

Clasificación Administrativa  
Del 01/ene./2026 Al 31/mar./2026  
(Cifras en Pesos)

Fecha y hora de Impresión | 13/abr./2026  
10:39 a. m.

Concepto	Egresos					Subejercicio
	Aprobado	Ampliaciones / (Reducciones)	Modificado	Devengado	Pagado	
PODER EJECUTIVO	\$0.00	\$0.00	\$0.00	\$0.00	\$0.00	\$0.00
PODER LEGISLATIVO	\$0.00	\$0.00	\$0.00	\$0.00	\$0.00	\$0.00
PODER JUDICIAL	\$0.00	\$0.00	\$0.00	\$0.00	\$0.00	\$0.00
ORGANOS AUTÓNOMOS	\$0.00	\$0.00	\$0.00	\$0.00	\$0.00	\$0.00
<b>Total del Egreso</b>	<b>\$0.00</b>	<b>\$0.00</b>	<b>\$0.00</b>	<b>\$0.00</b>	<b>\$0.00</b>	<b>\$0.00</b>

  
MTRA. MÓNICA SALINAS MORA

SECRETARIA TÉCNICA DEL COMITÉ TÉCNICO



**Sector Paraestatal del Gobierno (Federal/Estatal/Municipal) de  
FIDEICOMISOS CENTRO MARIANO MATAMOROS, MICHOACÁN  
Estado Analítico del Ejercicio del Presupuesto de Egresos**

Usu: supervisor  
Rep: rptEstadoPresupuestoEgresos\_UA3\_GB\_SC

**Clasificación Administrativa**  
Del 01/ene./2026 Al 31/mar./2026  
(Cifras en Pesos)

Fecha y hora de Impresión | 13/abr./2026  
10:40 a. m.

Concepto	Egresos					Subejercicio
	Aprobado	Ampliaciones / (Reducciones)	Modificado	Devengado	Pagado	
ENTIDADES PARAESTATALES Y FIDEICOMISOS NO EMPRESARIALES Y NO FINANCIEROS	\$225,000.00	\$0.00	\$225,000.00	\$36,345.65	\$36,345.65	\$188,654.35
INSTITUCIONES PÚBLICAS DE LA SEGURIDAD SOCIAL	\$0.00	\$0.00	\$0.00	\$0.00	\$0.00	\$0.00
ENTIDADES PARAESTATALES EMPRESARIALES NO FINANCIERAS CON PARTICIPACIÓN ESTATAL MAYORITARIA	\$0.00	\$0.00	\$0.00	\$0.00	\$0.00	\$0.00
FIDEICOMISOS EMPRESARIALES NO FINANCIEROS CON PARTICIPACIÓN ESTATAL MAYORITARIA	\$0.00	\$0.00	\$0.00	\$0.00	\$0.00	\$0.00
ENTIDADES PARAESTATALES EMPRESARIALES FINANCIERAS MONETARIAS CON PARTICIPACIÓN ESTATAL MAYORITARIA	\$0.00	\$0.00	\$0.00	\$0.00	\$0.00	\$0.00
ENTIDADES PARAESTATALES EMPRESARIALES FINANCIERAS NO MONETARIAS CON PARTICIPACIÓN ESTATAL MAYORITARIA	\$0.00	\$0.00	\$0.00	\$0.00	\$0.00	\$0.00
FIDEICOMISOS FINANCIEROS PÚBLICOS CON PARTICIPACIÓN ESTATAL MAYORITARIA	\$0.00	\$0.00	\$0.00	\$0.00	\$0.00	\$0.00
ENTIDADES PARAMUNICIPALES (EN SUS DIFERENTES CLASIFICACIONES)	\$0.00	\$0.00	\$0.00	\$0.00	\$0.00	\$0.00
<b>Total del Egreso</b>	<b>\$225,000.00</b>	<b>\$0.00</b>	<b>\$225,000.00</b>	<b>\$36,345.65</b>	<b>\$36,345.65</b>	<b>\$188,654.35</b>

\_\_\_\_\_  
MTRA. MONICA SALINAS MORA

SECRETARIA TÉCNICA DEL COMITÉ TÉCNICO





# FIDEICOMISO TEATRO MARIANO MATAMOROS MICHUACÁN

## Estado Analítico del Ejercicio del Presupuesto de Egresos

### Clasificación Funcional (Finalidad y Función)

Del 01/ene./2026 Al 31/mar./2026

(Cifras en Pesos)


Usu: supervisor

Rep: rptEstadoPresupuestoEgresos\_FN3

Fecha y 13/abr./2026

hora de Impresión 10:40 a. m.

Concepto	Egresos					Subejercicio
	Aprobado	Ampliaciones / (Reducciones)	Modificado	Devengado	Pagado	
<b>Total del Egreso</b>	<b>\$225,000.00</b>	<b>\$0.00</b>	<b>\$225,000.00</b>	<b>\$36,345.65</b>	<b>\$36,345.65</b>	<b>\$188,654.35</b>

  
 MTRA. MONICA SALINAS MORA  
 SECRETARIA TÉCNICA DEL COMITÉ TÉCNICO



Usr: supervisor  
Rep: rptEstadoAnaliticoPresupuestoEgresos\_FF\_EX

FIDEICOMISO TEATRO MARIANO MATAMOROS  
MICHOACÁN

Estado Analítico del Ejercicio del Presupuesto Egresos por Fuente de Financiamiento Del 01/ene./2026 Al 31/mar/2026

Fecha y hora de Impresión | 13/abr./2026 | 10:41 a. m.

Ejercicio del Presupuesto	Egresos Aprobado Al 31/12/2026	Ampliaciones / (Reducciones)	Egresos Modificado	Egresos Comprometido	Presupuesto Disponible para Comprometer	Egresos Devengado	Comprometido No Devengado	Egresos Ejercido	Pagado	Cuentas por Pagar Deuda	Subejercicio	
<b>16</b>	<b>RECURSOS ESTATALES</b>											
10000	SERVICIOS GENERALES	\$225,000.00	\$0.00	\$225,000.00	\$36,345.65	\$188,654.35	\$36,345.65	\$0.00	\$36,345.65	\$36,345.65	\$0.00	\$188,654.35
11000	SERVICIOS BASICOS	\$3,000.00	\$0.00	\$3,000.00	\$0.00	\$3,000.00	\$0.00	\$0.00	\$0.00	\$0.00	\$0.00	\$3,000.00
11800	SERVICIOS POSTALES Y TELEGRÁF	\$3,000.00	\$0.00	\$3,000.00	\$0.00	\$3,000.00	\$0.00	\$0.00	\$0.00	\$0.00	\$0.00	\$3,000.00
11801	Servicio postal.	\$3,000.00	\$0.00	\$3,000.00	\$0.00	\$3,000.00	\$0.00	\$0.00	\$0.00	\$0.00	\$0.00	\$3,000.00
12000	SERVICIOS DE ARRENDAMIENTO	\$15,000.00	\$0.00	\$15,000.00	\$0.00	\$15,000.00	\$0.00	\$0.00	\$0.00	\$0.00	\$0.00	\$15,000.00
12700	ARRENDAMIENTO DE ACTIVOS INTA	\$15,000.00	\$0.00	\$15,000.00	\$0.00	\$15,000.00	\$0.00	\$0.00	\$0.00	\$0.00	\$0.00	\$15,000.00
12701	Patentes, regalías y otros.	\$15,000.00	\$0.00	\$15,000.00	\$0.00	\$15,000.00	\$0.00	\$0.00	\$0.00	\$0.00	\$0.00	\$15,000.00
13000	SERVICIOS PROFESIONALES, CIENTI	\$75,000.00	\$0.00	\$75,000.00	\$0.00	\$75,000.00	\$0.00	\$0.00	\$0.00	\$0.00	\$0.00	\$75,000.00
13100	SERVICIOS LEGALES, DE CONTABIL	\$75,000.00	\$0.00	\$75,000.00	\$0.00	\$75,000.00	\$0.00	\$0.00	\$0.00	\$0.00	\$0.00	\$75,000.00
13105	Servicios relacionados con procedimier	\$35,000.00	\$0.00	\$35,000.00	\$0.00	\$35,000.00	\$0.00	\$0.00	\$0.00	\$0.00	\$0.00	\$35,000.00
13106	Auditorías, dictámenes fiscales y de se	\$40,000.00	\$0.00	\$40,000.00	\$0.00	\$40,000.00	\$0.00	\$0.00	\$0.00	\$0.00	\$0.00	\$40,000.00
14000	SERVICIOS FINANCIEROS, BANCARI	\$120,000.00	\$0.00	\$120,000.00	\$27,840.00	\$92,160.00	\$27,840.00	\$0.00	\$27,840.00	\$27,840.00	\$0.00	\$92,160.00
14100	SERVICIOS FINANCIEROS Y BANCAR	\$120,000.00	\$0.00	\$120,000.00	\$27,840.00	\$92,160.00	\$27,840.00	\$0.00	\$27,840.00	\$27,840.00	\$0.00	\$92,160.00
14101	Servicios financieros y bancarios.	\$120,000.00	\$0.00	\$120,000.00	\$27,840.00	\$92,160.00	\$27,840.00	\$0.00	\$27,840.00	\$27,840.00	\$0.00	\$92,160.00
15000	SERVICIOS DE INSTALACION, REPAR	\$12,000.00	\$0.00	\$12,000.00	\$8,505.65	\$3,494.35	\$8,505.65	\$0.00	\$8,505.65	\$8,505.65	\$0.00	\$3,494.35
15300	INSTALACIÓN, REPARACIÓN Y MANT	\$12,000.00	\$0.00	\$12,000.00	\$8,505.65	\$3,494.35	\$8,505.65	\$0.00	\$8,505.65	\$8,505.65	\$0.00	\$3,494.35
15301	Instalación, Reparación y Mantenimien	\$12,000.00	\$0.00	\$12,000.00	\$8,505.65	\$3,494.35	\$8,505.65	\$0.00	\$8,505.65	\$8,505.65	\$0.00	\$3,494.35
	<b>RECURSOS ESTATALES</b>	<b>\$225,000.00</b>	<b>\$0.00</b>	<b>\$225,000.00</b>	<b>\$36,345.65</b>	<b>\$188,654.35</b>	<b>\$36,345.65</b>	<b>\$0.00</b>	<b>\$36,345.65</b>	<b>\$36,345.65</b>	<b>\$0.00</b>	<b>\$188,654.35</b>
	<b>Total Final</b>	<b>\$225,000.00</b>	<b>\$0.00</b>	<b>\$225,000.00</b>	<b>\$36,345.65</b>	<b>\$188,654.35</b>	<b>\$36,345.65</b>	<b>\$0.00</b>	<b>\$36,345.65</b>	<b>\$36,345.65</b>	<b>\$0.00</b>	<b>\$188,654.35</b>





FIDEICOMISO TEATRO MARIANO MATAMOROS  
MICHOACÁN

Endeudamiento Neto

Del 01/ene./2026 Al 31/mar./2026  
(Cifras en Pesos)

Usr: supervisor  
Rep: rptEndeudamientoNeto

Fecha y hora de Impresión | 13/abr./2026  
10:42 a. m.

Identificación de Crédito o Instrumento	Contratación/Colocación	Amortización	Endeudamiento Neto
<b>Créditos Bancarios</b>			
Total Créditos Bancarios	\$0.00	\$0.00	\$0.00
<b>Otros Instrumentos de Deuda</b>			
Total Otros Instrumentos de Deuda	\$0.00	\$0.00	\$0.00
<b>Total</b>	<b>\$0.00</b>	<b>\$0.00</b>	<b>\$0.00</b>

MTRA. MONICA SALINAS MORA

SECRETARIA TÉCNICA DEL COMITÉ TÉCNICO



FIDEICOMISO TEATRO MARIANO MATAMOROS  
MICHOACÁN

Intereses de la Deuda

Del 01/ene./2026 Al 31/mar./2026  
(Cifras en Pesos)

Usu: supervisor

Rep: rptInteresesdeLaDeuda

Fecha y hora de Impresión | 13/abr./2026  
10:42 a. m.

Identificación de Crédito o Instrumento	Devengado	Pagado
<b>Créditos Bancarios</b>		
Total de Intereses de Créditos Bancarios	\$0.00	\$0.00
<b>Otros Instrumentos de Deuda</b>		
Total de Intereses de Otros Instrumentos de Deuda	\$0.00	\$0.00
<b>Total</b>	<b>\$0.00</b>	<b>\$0.00</b>



MTRA. MONICA SALINAS MORA

SECRETARIA TÉCNICA DEL COMITÉ TÉCNICO



FIDEICOMISO TEATRO MARIANO MATAMOROS  
MICHOCÁN  
Flujo de fondos

Del 01/ene/2026 Al 31/mar./2026  
(Cifras en Pesos)

Fecha y hora de Impresión | 13/abr./2026  
10:42 a. m.

Usu: supervisor  
Rep: rptFlujoDeFondos

Concepto	Estimado / Aprobado	Devengado	Recaudado / Pagado
<b>Rubros de Ingresos</b>	<b>\$450,000.00</b>	<b>\$89,933.35</b>	<b>\$89,933.35</b>
IMPUESTOS	\$0.00	\$0.00	\$0.00
CUOTAS Y APORTACIONES DE SEGURIDAD SOCIAL	\$0.00	\$0.00	\$0.00
CONTRIBUCIONES DE MEJORAS	\$0.00	\$0.00	\$0.00
DERECHOS	\$0.00	\$0.00	\$0.00
PRODUCTOS	\$0.00	\$0.00	\$0.00
APROVECHAMIENTOS	\$0.00	\$0.00	\$0.00
INGRESOS POR VENTA DE BIENES, PRESTACIÓN DE SERVICIOS Y OTROS INGRESOS	\$450,000.00	\$89,933.35	\$89,933.35
PARTICIPACIONES, APORTACIONES, CONVENIOS, INCENTIVOS DERIVADOS DE LA COLABORACIÓN FISCAL Y FONDOS DISTINTOS DE APORTACIONES	\$0.00	\$0.00	\$0.00
TRANSFERENCIAS, ASIGNACIONES, SUBSIDIOS Y SUBVENCIONES, Y PENSIONES Y JUBILACIONES	\$0.00	\$0.00	\$0.00
INGRESOS DERIVADOS DE FINANCIAMIENTOS	\$0.00	\$0.00	\$0.00
<b>Capítulos de Gasto</b>	<b>\$225,000.00</b>	<b>\$36,345.65</b>	<b>\$36,345.65</b>
SERVICIOS PERSONALES	\$0.00	\$0.00	\$0.00
MATERIALES Y SUMINISTROS	\$0.00	\$0.00	\$0.00
SERVICIOS GENERALES	\$225,000.00	\$36,345.65	\$36,345.65
TRANSFERENCIAS, ASIGNACIONES, SUBSIDIOS Y OTRAS AYUDAS	\$0.00	\$0.00	\$0.00
BIENES MUEBLES, INMUEBLES E INTANGIBLES	\$0.00	\$0.00	\$0.00
INVERSION PUBLICA	\$0.00	\$0.00	\$0.00
INVERSIONES FINANCIERAS Y OTRAS PROVISIONES	\$0.00	\$0.00	\$0.00
PARTICIPACIONES Y APORTACIONES	\$0.00	\$0.00	\$0.00
DEUDA PUBLICA	\$0.00	\$0.00	\$0.00
<b>Total de las operaciones</b>	<b>\$225,000.00</b>	<b>\$53,587.70</b>	<b>\$53,587.70</b>

MTRA. MÓNICA SALINAS MORA  
SECRETARIA TÉCNICA DEL COMITÉ TÉCNICO




**FIDEICOMISO TEATRO MARIANO MATAMOROS  
MICHOACÁN**

**Gasto por Categoría Programática  
Del 01/ene./2026 Al 31/mar./2026  
(Cifras en Pesos)**

Utr: supervisor  
Rep: rptEstadoPresupuestoEgresos\_PC

Fecha y hora de Impresión | 13/abr./2026  
10:43 a. m.

Concepto	Egresos					Subejercicio
	Aprobado	Ampliaciones / (Reducciones)	Modificado	Devengado	Pagado	
<b>Programas</b>						
<b>Subsidios: Sector Social y Privado o Entidades Federativas y Municipios</b>						
Subsidios sujetos a Reglas de Operación	\$0.00	\$0.00	\$0.00	\$0.00	\$0.00	\$0.00
Subsidios sujetos a Lineamientos de Operación	\$0.00	\$0.00	\$0.00	\$0.00	\$0.00	\$0.00
<b>Bienes, Servicios e Infraestructura Pública</b>						
Provisión de Bienes Públicos	\$0.00	\$0.00	\$0.00	\$0.00	\$0.00	\$0.00
Prestación de Servicios Públicos	\$0.00	\$0.00	\$0.00	\$0.00	\$0.00	\$0.00
Proyectos de inversión en Infraestructura y Obra Pública	\$0.00	\$0.00	\$0.00	\$0.00	\$0.00	\$0.00
<b>Desempeño de las Funciones de Gobierno</b>						
Funciones de las Fuerzas Armadas	\$0.00	\$0.00	\$0.00	\$0.00	\$0.00	\$0.00
Fomento, Promoción y Servicios para el Desarrollo Económico y Social	\$0.00	\$0.00	\$0.00	\$0.00	\$0.00	\$0.00
Regulación y supervisión	\$0.00	\$0.00	\$0.00	\$0.00	\$0.00	\$0.00
Atención a desastres por eventos naturales	\$0.00	\$0.00	\$0.00	\$0.00	\$0.00	\$0.00
Articulación, coordinación e instrumentación de políticas públicas	\$0.00	\$0.00	\$0.00	\$0.00	\$0.00	\$0.00
Investigación y desarrollo	\$0.00	\$0.00	\$0.00	\$0.00	\$0.00	\$0.00
Servicios de protección y conservación ambiental	\$0.00	\$0.00	\$0.00	\$0.00	\$0.00	\$0.00
<b>Administrativos y de Apoyo a la Gestión Presupuestaria</b>						
Apoyo para el desarrollo de las funciones de gobierno	\$0.00	\$0.00	\$0.00	\$0.00	\$0.00	\$0.00
Apoyo al buen gobierno y mejoramiento de la gestión	\$0.00	\$0.00	\$0.00	\$0.00	\$0.00	\$0.00
Provisiones y reasignaciones presupuestarias específicas	\$0.00	\$0.00	\$0.00	\$0.00	\$0.00	\$0.00
Operaciones ajenas	\$0.00	\$0.00	\$0.00	\$0.00	\$0.00	\$0.00
<b>Compromisos, Cumplimiento de Obligaciones y otras aportaciones</b>						
Participaciones a entidades federativas y municipios	\$0.00	\$0.00	\$0.00	\$0.00	\$0.00	\$0.00
Costo financiero, deuda o apoyos a deudores y ahorradores de la banca	\$0.00	\$0.00	\$0.00	\$0.00	\$0.00	\$0.00
Adeudos de ejercicios fiscales anteriores (ADEFAS)	\$0.00	\$0.00	\$0.00	\$0.00	\$0.00	\$0.00



**FIDEICOMISO TEATRO MARIANO MATAMOROS  
MICHOACÁN**

**Gasto por Categoría Programática**

**Del 01/ene./2026 Al 31/mar./2026**

(Cifras en Pesos)

Usr: supervisor  
Rep: rptEstadoPresupuestoEgresos\_PC

Fecha y hora de Impresión | 13/abr./2026  
10:43 a. m.

Concepto	Egresos					Subejercicio
	Aprobado	Ampliaciones / (Reducciones)	Modificado	Devengado	Pagado	
<b>Programas</b>						
Aportaciones Federales	\$0.00	\$0.00	\$0.00	\$0.00	\$0.00	\$0.00
Pensiones y jubilaciones	\$0.00	\$0.00	\$0.00	\$0.00	\$0.00	\$0.00
Obligaciones de cumplimiento de resolución jurisdiccional	\$0.00	\$0.00	\$0.00	\$0.00	\$0.00	\$0.00
Aportaciones a la seguridad social	\$0.00	\$0.00	\$0.00	\$0.00	\$0.00	\$0.00
Aportaciones a fondos de estabilización	\$0.00	\$0.00	\$0.00	\$0.00	\$0.00	\$0.00
Aportaciones a fondos de inversión y reestructura de pensiones	\$0.00	\$0.00	\$0.00	\$0.00	\$0.00	\$0.00
<b>Total del Egreso</b>	<b>\$0.00</b>	<b>\$0.00</b>	<b>\$0.00</b>	<b>\$0.00</b>	<b>\$0.00</b>	<b>\$0.00</b>


  
 MTRA. MONICA SALINAS MORA  
 SECRETARIA TÉCNICA DEL COMITÉ TÉCNICO

# FIDEICOMISO TEATRO MARIANO MATAMOROS 106769-7

## Indicadores de Resultados al 31 de marzo de 2026

"En Cumplimiento a lo dispuesto en los artículos 46, Fracción III, Inciso c), 52 y artículo cuarto transitorio fracción III de la Ley General de Contabilidad Gubernamental y de conformidad con lo establecido en el Capítulo VII, Numeral IV, del Manual de Contabilidad Gubernamental emitido por el CONAC, el Ente Público informa lo siguiente:"

SIN INFORMACIÓN QUE REVELAR



MTRA. MÓNICA SALINAS MORA  
SECRETARIA TÉCNICA DEL COMITÉ TÉCNICO

*"Bajo protesta de decir verdad declaramos que los Estados Financieros y sus notas, son razonablemente correctos y responsabilidad del emisor"*



# FIDEICOMISO TEATRO MARIANO MATAMOROS MICHOCÁN

Indicadores de Postura Fiscal  
del 01/ene./2026 al 31/mar./2026  
(Cifras en pesos)

Usr: supervisor  
Rep: rptIndicadoresPosturaFiscal

Fecha y hora de Impresión 13/abr./2026  
10:45 a. m.

Concepto	Estimado / Aprobado	Devengado	Recaudado / Pagado
<b>I. Ingresos Presupuestarios</b>	<b>\$450,000.00</b>	<b>\$89,933.35</b>	<b>\$89,933.35</b>
1. Ingresos del Gobierno de la Entidad Federativa	\$0.00	\$0.00	\$0.00
2. Ingresos del Sector Paraestatal	\$450,000.00	\$89,933.35	\$89,933.35
<b>II. Egresos Presupuestarios</b>	<b>\$225,000.00</b>	<b>\$36,345.65</b>	<b>\$36,345.65</b>
3. Egresos del Gobierno de la Entidad Federativa	\$0.00	\$0.00	\$0.00
4. Egresos del Sector Paraestatal	\$225,000.00	\$36,345.65	\$36,345.65
<b>III. Balance Presupuestario (Superávit o Déficit) (III = I - II)</b>	<b>\$225,000.00</b>	<b>\$53,587.70</b>	<b>\$53,587.70</b>

Concepto	Estimado / Aprobado	Devengado	Recaudado / Pagado
<b>III. Balance Presupuestario (Superávit o Déficit)</b>	<b>\$225,000.00</b>	<b>\$53,587.70</b>	<b>\$53,587.70</b>
<b>IV. Intereses, Comisiones y Gastos de la Deuda</b>	<b>\$0.00</b>	<b>\$0.00</b>	<b>\$0.00</b>
<b>V. Balance Primario ( Superávit o Déficit) (V= III + IV)</b>	<b>\$225,000.00</b>	<b>\$53,587.70</b>	<b>\$53,587.70</b>

Concepto	Estimado / Aprobado	Devengado	Recaudado / Pagado
<b>A. Financiamiento</b>	<b>\$0.00</b>	<b>\$0.00</b>	<b>\$0.00</b>
<b>B. Amortización de la deuda</b>	<b>\$0.00</b>	<b>\$0.00</b>	<b>\$0.00</b>
<b>C. Financiamiento Neto</b>	<b>\$0.00</b>	<b>\$0.00</b>	<b>\$0.00</b>

MTRA. MONICA SALINAS MORA  
SECRETARIA TÉCNICA DEL COMITÉ TÉCNICO

FIDEICOMISO TEATRO MARIANO MATAMOROS (A)					
Estado de Situación Financiera Detallado - LDF					
Al 31 de diciembre de 2025 y al 31 de Marzo de 2026 (B)					
(PESOS)					
Concepto (C)	2026 (D)	31 de diciembre de 2025 (E)	Concepto (C)	2026 (D)	31 de diciembre de 2025 (E)
<b>ACTIVO</b>			<b>PASIVO</b>		
<b>Activo Circulante</b>			<b>Activo Circulante</b>		
a. Efectivo y Equivalentes (a=a1+a2+a3+a4+a5+a6+a7)	5,637,097	5,583,509	a. Cuentas por Pagar a Corto Plazo (a=a1+a2+a3+a4+a5+a6+a7+a8+a9)	-92	0
a1) Efectivo	30	63	a1) Servicios Personales por Pagar a Corto Plazo	0	0
a2) Bancos/Tesorería	0	0	a2) Proveedores por Pagar a Corto Plazo	0	0
a3) Bancos/Depositos y Otros	0	0	a3) Contratistas por Obras Públicas por Pagar a Corto Plazo	0	0
a4) Inversiones Temporales (Hasta 3 meses)	5,637,066	5,583,445	a4) Participaciones y Aportaciones por Pagar a Corto Plazo	0	0
a5) Fondos con Afectación Específica	0	0	a5) Transferencias Otorgadas por Pagar a Corto Plazo	0	0
a6) Depósitos de Fondos de Terceros en Garantía y/o Administración	0	0	a6) Intereses, Comisiones y Otros Gastos de la Deuda Pública por Pagar a Corto Plazo	0	0
a7) Otros Efectivos y Equivalentes	0	0	a7) Retenciones y Contribuciones por Pagar a Corto Plazo	-92	0
b. Derechos a Recibir Efectivo o Equivalentes (b=b1+b2+b3+b4+b5+b6+b7)	0	0	a8) Devoluciones de la Ley de Ingresos por Pagar a Corto Plazo	0	0
b1) Inversiones Financieras de Corto Plazo	0	0	a9) Otras Cuentas por Pagar a Corto Plazo	0	0
b2) Cuentas por Cobrar a Corto Plazo	0	0	b. Documentos por Pagar a Corto Plazo (b=b1+b2+b3)	0	0
b3) Deudores Diversos por Cobrar a Corto Plazo	0	0	b1) Documentos Comerciales por Pagar a Corto Plazo	0	0
b4) Ingresos por Recuperar a Corto Plazo	0	0	b2) Documentos con Contratistas por Obras Públicas por Pagar a Corto Plazo	0	0
b5) Deudores por Anticipos de la Tesorería a Corto Plazo	0	0	b3) Otros Documentos por Pagar a Corto Plazo	0	0
b6) Préstamos Otorgados a Corto Plazo	0	0	c. Porción a Corto Plazo de la Deuda Pública a Largo Plazo (c=c1+c2)	0	0
b7) Otros Derechos a Recibir Efectivo o Equivalentes a Corto Plazo	0	0	c1) Porción a Corto Plazo de la Deuda Pública	0	0
c. Derechos a Recibir Bienes o Servicios (c=c1+c2+c3+c4+c5)	0	0	c2) Porción a Corto Plazo de Arrendamiento Financiero	0	0
c1) Anticipo a Proveedores por Adquisición de Bienes y Prestación de Servicios a Corto Plazo	0	0	d. Títulos y Valores a Corto Plazo	0	0
c2) Anticipo a Proveedores por Adquisición de Bienes Inmuebles y Muebles a Corto Plazo	0	0	e. Pasivos Diferidos a Corto Plazo (e=e1+e2+e3)	0	0
c3) Anticipo a Proveedores por Adquisición de Bienes Intangibles a Corto Plazo	0	0	e1) Ingresos Cobrados por Adelantado a Corto Plazo	0	0
c4) Anticipo a Contratistas por Obras Públicas a Corto Plazo	0	0	e2) Intereses Cobrados por Adelantado a Corto Plazo	0	0
c5) Otros Derechos a Recibir Bienes o Servicios a Corto Plazo	0	0	e3) Otros Pasivos Diferidos a Corto Plazo	0	0
d. Inventarios (d=d1+d2+d3+d4+d5)	0	0	f. Fondos y Bienes de Terceros en Garantía y/o Administración a Corto Plazo (f=f1+f2+f3+f4+f5+f6)	0	0
d1) Inventario de Mercancías para Venta	0	0	f1) Fondos en Garantía a Corto Plazo	0	0
d2) Inventario de Mercancías Terminadas	0	0	f2) Fondos en Administración a Corto Plazo	0	0
d3) Inventario de Mercancías en Proceso de Elaboración	0	0	f3) Fondos Contingentes a Corto Plazo	0	0
d4) Inventario de Materias Primas, Materiales y Suministros para Producción	0	0	f4) Fondos de Fideicomisos, Mandatos y Contratos Análogos a Corto Plazo	0	0
d5) Bienes en Tránsito	0	0	f5) Otros Fondos de Terceros en Garantía y/o Administración a Corto Plazo	0	0
e. Almacenes	0	0	f6) Valores y Bienes en Garantía a Corto Plazo	0	0
f. Estimación por Pérdida o Deterioro de Activos Circulantes (f=f1+f2)	0	0	g. Provisiones a Corto Plazo (g=g1+g2+g3)	0	0
f1) Estimaciones para Cuentas Incobrables por Derechos a Recibir Efectivo o Equivalentes	0	0	g1) Provisión para Demandas y Juicios a Corto Plazo	0	0
f2) Estimación por Deterioro de Inventarios	0	0	g2) Provisión para Contingencias a Corto Plazo	0	0
g. Otros Activos Circulantes (g=g1+g2+g3+g4)	0	0	g3) Otras Provisiones a Corto Plazo	0	0
g1) Valores en Garantía	0	0	h. Otros Pasivos a Corto Plazo (h=h1+h2+h3)	0	0
g2) Bienes en Garantía (excluye depósitos de fondos)	0	0	h1) Ingresos por Clasificar	0	0
g3) Bienes Derivados de Embargos, Decomisos, Aseguramientos y Dación en Pago	0	0	h2) Recaudación por Participar	0	0
g4) Adquisición con Fondos de Terceros	0	0	h3) Otros Pasivos Circulantes	0	0
<b>IA. Total de Activos Circulantes (IA = a + b + c + d + e + f + g)</b>	<b>5,637,097</b>	<b>5,583,509</b>	<b>IIA. Total de Pasivos Circulantes (IIA = a + b + c + d + e + f + g + h)</b>	<b>-92</b>	<b>0</b>
<b>Activo No Circulante</b>			<b>Pasivo No Circulante</b>		
a. Inversiones Financieras a Largo Plazo	0	0	a. Cuentas por Pagar a Largo Plazo	0	0
b. Derechos a Recibir Efectivo o Equivalentes a Largo Plazo	0	0	b. Documentos por Pagar a Largo Plazo	0	0
c. Bienes Inmuebles, Infraestructura y Construcciones en Proceso	368,535	368,535	c. Deuda Pública a Largo Plazo	0	0
d. Bienes Muebles	0	0	d. Pasivos Diferidos a Largo Plazo	0	0
e. Activos Intangibles	-854,196	-854,196	e. Fondos y Bienes de Terceros en Garantía y/o Administración a Largo Plazo	0	0
f. Depreciación, Deterioro y Amortización Acumulada de Bienes	0	0	f. Provisiones a Largo Plazo	0	0
g. Activos Diferidos	0	0	<b>IIIB. Total de Pasivos No Circulantes (IIIB = a + b + c + d + e + f)</b>	<b>0</b>	<b>0</b>
h. Estimación por Pérdida o Deterioro de Activos no Circulantes	500,000	500,000	<b>II. Total del Pasivo (II = IIA + IIIB)</b>	<b>-92</b>	<b>0</b>
i. Otros Activos no Circulantes	0	0	<b>HACIENDA PÚBLICA/PATRIMONIO</b>		
<b>IB. Total de Activos No Circulantes (IB = a + b + c + d + e + f + g + h + i)</b>	<b>14,339</b>	<b>14,339</b>	<b>IIIA. Hacienda Pública/Patrimonio Contribuido (IIIA = a + b + c)</b>	<b>252,391,230</b>	<b>252,391,230</b>
<b>I. Total del Activo (I = IA + IB)</b>	<b>5,651,435</b>	<b>5,597,848</b>	a. Aportaciones	252,391,230	252,391,230
			b. Donaciones de Capital	0	0
			c. Actualización de la Hacienda Pública/Patrimonio	0	0
			<b>IIIB. Hacienda Pública/Patrimonio Generado (IIIB = a + b + c + d + e)</b>	<b>-246,739,794</b>	<b>-246,739,382</b>
			a. Resultado del Ejercicio (Ahorro/ Desahorro)	53,588	263,499
			b. Resultados de Ejercicios Anteriores	-202,654,018	-202,917,517
			c. Revalúos	0	0
			d. Reservas	1,592,099	1,592,099
			e. Rectificaciones de Resultados de Ejercicios Anteriores	-45,731,463	-45,731,463
			<b>IIIC. Exceso o Insuficiencia en la Actualización de la Hacienda Pública/Patrimonio (IIIC = a + b)</b>	<b>0</b>	<b>0</b>
			a. Resultado por Posición Monetaria	0	0
			b. Resultado por Tenencia de Activos no Monetarios	0	0
			<b>III. Total Hacienda Pública/Patrimonio (III = IIIA + IIIB + IIIC)</b>	<b>5,651,435</b>	<b>5,597,848</b>
			<b>IV. Total del Pasivo y Hacienda Pública/Patrimonio (IV = II + III)</b>	<b>5,651,344</b>	<b>5,597,848</b>

MTRA. MONICA SALINAS MORA  
SECRETARÍA TÉCNICA DEL COMITÉ TÉCNICO

FIDEICOMISO TEATRO MARIANO MATAMOROS (a)							
Informe Analítico de la Deuda Pública y Otros Pasivos - LDF							
Del 1 de Enero al 31 de Marzo de 2026 (b)							
(PESOS)							
Denominación de la Deuda Pública y Otros Pasivos (c)	Saldo al 31 de diciembre de 2025 (d)	Disposiciones del Periodo (e)	Amortizaciones del Periodo (f)	Revaluaciones, Reclasificaciones y Otros Ajustes (g)	Saldo Final del Periodo (h) h=d+e-f+g	Pago de Intereses del Periodo (i)	Pago de Comisiones y demás costos asociados durante el Periodo (j)
1. Deuda Pública (1=A+B)	0	0	0	0	0	0	0
A. Corto Plazo (A=a1+a2+a3)	0	0	0	0	0	0	0
a1) Instituciones de Crédito	0	0	0	0	0	0	0
a2) Títulos y Valores	0	0	0	0	0	0	0
a3) Arrendamientos Financieros	0	0	0	0	0	0	0
B. Largo Plazo (B=b1+b2+b3)	0	0	0	0	0	0	0
b1) Instituciones de Crédito	0	0	0	0	0	0	0
b2) Títulos y Valores	0	0	0	0	0	0	0
b3) Arrendamientos Financieros	0	0	0	0	0	0	0
2. Otros Pasivos	0	0	0	0	0	0	0
3. Total de la Deuda Pública y Otros Pasivos	0	0	0	0	0	0	0
4. Deuda Contingente 1 (informativo)	0	0	0	0	0	0	0
A. Deuda Contingente 1	0	0	0	0	0	0	0
B. Deuda Contingente 2	0	0	0	0	0	0	0
C. Deuda Contingente XX	0	0	0	0	0	0	0
5. Valor de Instrumentos Bono Cupón Cero 2 (Informativo)	0	0	0	0	0	0	0
A. Instrumento Bono Cupón Cero 1	0	0	0	0	0	0	0
B. Instrumento Bono Cupón Cero 2	0	0	0	0	0	0	0
C. Instrumento Bono Cupón Cero XX	0	0	0	0	0	0	0

1. Se refiere a cualquier financiamiento sin fuente o garantía de pago definida, que sea asumida de manera solidaria o subsidiaria por las Entidades Federativas con sus Municipios, organismos descentralizados y empresas de participación estatal mayoritaria y fideicomisos, locales o municipales, y por los Municipios con sus respectivos organismos descentralizados y empresas de participación municipal mayoritaria.  
2. Se refiere al valor del Bono Cupón Cero que respalda el pago de los créditos asociados al mismo (Activo).

Obligaciones a Corto Plazo (k)	Monto Contratado (l)	Plazo Pactado (m)	Tasa de Interés (n)	Comisiones y Costos Relacionados (o)	Tasa Efectiva (p)
6. Obligaciones a Corto Plazo (Informativo)	0	0	0	0	0
A. Crédito 1					
B. Crédito 2					
C. Crédito XX					

  
 MTRA. MONICA SALINAS MORA  
 SECRETARIA TÉCNICA DEL COMITÉ TÉCNICO

FIDEICOMISO TEATRO MARIANO MATAMOROS (a)										
Informe Analítico de Obligaciones Diferentes de Financiamientos – LDF										
Del 1 de Enero al 31 de Marzo de 2026 (b)										
(PESOS)										
Denominación de las Obligaciones Diferentes de Financiamiento	Fecha del Contrato	Fecha de inicio de operación del proyecto	Fecha de vencimiento	Monto de la inversión pactado	Plazo pactado	Monto promedio mensual del pago de la contraprestación	Monto promedio mensual del pago de la contraprestación correspondiente al pago de inversión	Monto pagado de la inversión al XX de XXXX de 20XN	Monto pagado de la inversión actualizado al XX de XXXX de 20XN	Saldo pendiente por pagar de la inversión al XX de XXXX de 20XN
(c)	(d)	(e)	(f)	(g)	(h)	(i)	(j)	(k)	(l)	(m = g - l)
<b>A. Asociaciones Público Privadas (APP's) (A=a+b+c+d)</b>	0	0	0	0	0	0	0	0	0	0
a) APP 1										0
b) APP 2										0
c) APP 3										0
d) APP XX										0
<b>B. Otros Instrumentos (B=a+b+c+d)</b>	0	0	0	0	0	0	0	0	0	0
a) Otro Instrumento 1										0
b) Otro Instrumento 2										0
c) Otro Instrumento 3										0
d) Otro Instrumento XX										0
<b>C. Total de Obligaciones Diferentes de Financiamiento (C=A+B)</b>	0	0	0	0	0	0	0	0	0	0

MTRA. MÓNICA SALINAS MORA  
SECRETARÍA TÉCNICA DEL COMITÉ TÉCNICO

FIDEICOMISO TEATRO MARIANO MATAMOROS (a)  
Balance Presupuestario - LDF  
Del 1 de Enero al 31 de Marzo de 2026 (b)  
(PESOS)

Concepto (c)	Estimado/ Aprobado (d)	Devengado	Recaudado/ Pagado
<b>A. Ingresos Totales (A = A1+A2+A3)</b>	450,000	89,933	89,933
A1. Ingresos de Libre Disposición	450,000	89,933	89,933
A2. Transferencias Federales Etiquetadas			
A3. Financiamiento Neto	0	0	0
<b>B. Egresos Presupuestarios<sup>1</sup> (B = B1+B2)</b>	225,000	36,346	36,346
B1. Gasto No Etiquetado (sin incluir Amortización de la Deuda Pública)	225,000	36,346	36,346
B2. Gasto Etiquetado (sin incluir Amortización de la Deuda Pública)			
<b>C. Remanentes del Ejercicio Anterior (C = C1 + C2)</b>	225,000	36,346	36,346
C1. Remanentes de Ingresos de Libre Disposición aplicados en el periodo	225,000	36,346	36,346
C2. Remanentes de Transferencias Federales Etiquetadas aplicados en el periodo			
<b>I. Balance Presupuestario (I = A - B + C)</b>	450,000	89,933	89,933
<b>II. Balance Presupuestario sin Financiamiento Neto (II = I - A3)</b>	450,000	89,933	89,933
<b>III. Balance Presupuestario sin Financiamiento Neto y sin Remanentes del Ejercicio Anterior (III = II - C)</b>	225,000	53,588	53,588

Concepto	Aprobado	Devengado	Pagado
<b>E. Intereses, Comisiones y Gastos de la Deuda (E = E1+E2)</b>	0	0	0
E1. Intereses, Comisiones y Gastos de la Deuda con Gasto No Etiquetado			
E2. Intereses, Comisiones y Gastos de la Deuda con Gasto Etiquetado			
<b>IV. Balance Primario (IV = III + E)</b>	225,000	53,588	53,588

Concepto	Estimado/ Aprobado	Devengado	Recaudado/ Pagado
<b>F. Financiamiento (F = F1 + F2)</b>	0	0	0
F1. Financiamiento con Fuente de Pago de Ingresos de Libre Disposición			
F2. Financiamiento con Fuente de Pago de Transferencias Federales Etiquetadas			
<b>G. Amortización de la Deuda (G = G1 + G2)</b>	0	0	0
G1. Amortización de la Deuda Pública con Gasto No Etiquetado			
G2. Amortización de la Deuda Pública con Gasto Etiquetado			
<b>A3. Financiamiento Neto (A3 = F - G)</b>	0	0	0

Concepto	Estimado/ Aprobado	Devengado	Recaudado/ Pagado
A1. Ingresos de Libre Disposición	450,000	89,933	89,933
A3.1 Financiamiento Neto con Fuente de Pago de Ingresos de Libre Disposición (A3.1 = F1 - G1)	0	0	0
F1. Financiamiento con Fuente de Pago de Ingresos de Libre Disposición	0	0	0
G1. Amortización de la Deuda Pública con Gasto No Etiquetado	0	0	0
B1. Gasto No Etiquetado (sin incluir Amortización de la Deuda Pública)	225,000	36,346	36,346
C1. Remanentes de Ingresos de Libre Disposición aplicados en el periodo		36,346	36,346
<b>V. Balance Presupuestario de Recursos Disponibles (V = A1 + A3.1 - B1 + C1)</b>	225,000	89,933	89,933
<b>VI. Balance Presupuestario de Recursos Disponibles sin Financiamiento Neto (VI = V - A3.1)</b>	225,000	89,933	89,933

Concepto	Estimado/ Aprobado	Devengado	Recaudado/ Pagado
A2. Transferencias Federales Etiquetadas	0	0	0
A3.2. Financiamiento Neto con Fuente de Pago de Transferencias Federales Etiquetadas (A3.2 = F2 - G2)	0	0	0
F2. Financiamiento con Fuente de Pago de Transferencias Federales Etiquetadas	0	0	0
G2. Amortización de la Deuda Pública con Gasto Etiquetado	0	0	0
B2. Gasto Etiquetado (sin incluir Amortización de la Deuda Pública)	0	0	0
C2. Remanentes de Transferencias Federales Etiquetadas aplicados en el periodo	0	0	0
<b>VII. Balance Presupuestario de Recursos Etiquetados (VII = A2 + A3.2 - B2 + C2)</b>	<b>0</b>	<b>0</b>	<b>0</b>
<b>VIII. Balance Presupuestario de Recursos Etiquetados sin Financiamiento Neto (VIII = VII - A3.2)</b>	<b>0</b>	<b>0</b>	<b>0</b>

MTRA. MÓNICA SALINAS MORA  
SECRETARÍA TÉCNICA DEL COMITÉ TÉCNICO

**FIDEICOMISO TEATRO MARIANO MATAMOROS (a)**  
**Estado Analítico de Ingresos Detallado - LDF**  
**Del 1 de Enero al 31 de Marzo de 2026 (b)**  
**(PESOS)**

Concepto (c)	Ingreso					Diferencia (e)
	Estimado (d)	Ampliaciones/ (Reducciones)	Modificado	Devengado	Recaudado	
<b>Ingresos de Libre Disposición</b>						0
A. Impuestos			0			0
B. Cuotas y Aportaciones de Seguridad Social			0			0
C. Contribuciones de Mejoras			0			0
D. Derechos			0			0
E. Productos			0			0
F. Aprovechamientos			0			0
G. Ingresos por Ventas de Bienes y Prestación Servicio	450,000	0	450,000	89,933	89,933	-360.067
H. Participaciones	0	0	0	0	0	0
(H=h1+h2+h3+h4+h5+h6+h7+h8+h9+h10+h11)						
h1) Fondo General de Participaciones			0			0
h2) Fondo de Fomento Municipal			0			0
h3) Fondo de Fiscalización y Recaudación			0			0
h4) Fondo de Compensación			0			0
h5) Fondo de Extracción de Hidrocarburos			0			0
h6) Impuesto Especial Sobre Producción y Servicios			0			0
h7) 0.136% de la Recaudación Federal Participable			0			0
h8) 3.17% Sobre Extracción de Petróleo			0			0
h9) Gasolinas y Diésel			0			0
h10) Fondo del Impuesto Sobre la Renta			0			0
h11) Fondo de Estabilización de los Ingresos de las Entidades Federativas			0			0
I. Incentivos Derivados de la Colaboración Fiscal (I=i1+i2+i3+i4+i5)	0	0	0	0	0	0
i1) Tenencia o Uso de Vehículos			0			0
i2) Fondo de Compensación ISAN			0			0
i3) Impuesto Sobre Automóviles Nuevos			0			0
i4) Fondo de Compensación de Repecos-Intermedios			0			0
i5) Otros Incentivos Económicos			0			0
J. Transferencias y Asignaciones			0		0	0
K. Convenios	0	0	0	0	0	0
k1) Otros Convenios y Subsidios			0			0
L. Otros Ingresos de Libre Disposición (L=l1+l2)	0	0	0	0	0	0
l1) Participaciones en Ingresos Locales			0			0
l2) Otros Ingresos de Libre Disposición			0			0
<b>I. Total de Ingresos de Libre Disposición (I=A+B+C+D+E+F+G+H+I+J+K+L)</b>	<b>450,000</b>	<b>0</b>	<b>450,000</b>	<b>89,933</b>	<b>89,933</b>	<b>-360.067</b>
<b>Ingresos Excedentes de Ingresos de Libre Disposición</b>						<b>0</b>
<b>Transferencias Federales Etiquetadas</b>						
A. Aportaciones (A=a1+a2+a3+a4+a5+a6+a7+a8)	0	0	0	0	0	0
a1) Fondo de Aportaciones para la Nómina Educativa y Gasto Operativo			0			0
a2) Fondo de Aportaciones para los Servicios de Salud			0			0
a3) Fondo de Aportaciones para la Infraestructura Social			0			0
a4) Fondo de Aportaciones para el Fortalecimiento de los Municipios y de las Demarcaciones Territoriales del Distrito Federal			0			0
a5) Fondo de Aportaciones Múltiples			0			0
a6) Fondo de Aportaciones para la Educación Tecnológica y de Adultos			0			0
a7) Fondo de Aportaciones para la Seguridad Pública de los Estados y del Distrito Federal			0			0
a8) Fondo de Aportaciones para el Fortalecimiento de las Entidades Federativas			0		0	0
B. Convenios (B=b1+b2+b3+b4)	0	0	0	0	0	0
b1) Convenios de Protección Social en Salud			0			0
b2) Convenios de Descentralización			0			0
b3) Convenios de Reasignación			0			0
b4) Otros Convenios y Subsidios			0			0
C. Fondos Distintos de Aportaciones (C=c1+c2)	0	0	0	0	0	0
c1) Fondo para Entidades Federativas y Municipios Productores de Hidrocarburos			0			0
c2) Fondo Minero			0			0
D. Transferencias, Asignaciones, Subsidios y Subvenciones, y Pensiones y Jubilaciones			0			0

FIDEICOMISO TEATRO MARIANO MATAMOROS (a)						
Estado Analítico de Ingresos Detallado - LDF						
Del 1 de Enero al 31 de Marzo de 2026 (b)						
(PESOS)						
Concepto (c)	Ingreso					Diferencia (e)
	Estimado (d)	Ampliaciones/ (Reducciones)	Modificado	Devengado	Recaudado	
E. Otras Transferencias Federales Etiquetadas			0			0
II. Total de Transferencias Federales Etiquetadas (II = A + B + C + D + E)	0	0	0	0	0	0
III. Ingresos Derivados de Financiamientos (III = A)	0	0	0	0	0	0
A. Ingresos Derivados de Financiamientos			0			0
IV. Total de Ingresos (IV = I + II + III)	450,000	0	450,000	89,933	89,933	-360,067
<b>Datos Informativos</b>						
1. Ingresos Derivados de Financiamientos con Fuente de Pago de Ingresos de Libre Disposición			0			0
2. Ingresos Derivados de Financiamientos con Fuente de Pago de Transferencias Federales Etiquetadas			0			0
3. Ingresos Derivados de Financiamientos (3 = 1 + 2)	0	0	0	0	0	0

MTRA. MONICA SALINAS MORA  
SECRETARIA TÉCNICA DEL COMITÉ TÉCNICO

FIDEICOMISO TEATRO MARIANO MATAMOROS (a)  
 Estado Analítico del Ejercicio del Presupuesto de Egresos Detallado - LDF  
 Clasificación por Objeto del Gasto (Capítulo y Concepto)  
 Del 1 de Enero al 31 de Marzo de 2026 (b)  
 (PESOS)

Concepto (c)	Egresos					Subejercicio (e)
	Aprobado (d)	Ampliaciones/ Reducciones	Modificado	Devengado	Pagado	
<b>I. Gasto No Etiquetado (I=A+B+C+D+E+F+G+H+I)</b>	<b>225,000</b>	<b>0</b>	<b>225,000</b>	<b>36,346</b>	<b>36,346</b>	<b>188,654</b>
<b>A. Servicios Personales (A=a1+a2+a3+a4+a5+a6+a7)</b>	0	0	0	0	0	0
a1 Remuneraciones al Personal de Carácter Permanente	0	0	0	0	0	0
a2 Remuneraciones al Personal de Carácter Transitorio	0	0	0	0	0	0
a3 Remuneraciones Adicionales y Especiales	0	0	0	0	0	0
a4 Seguridad Social	0	0	0	0	0	0
a5 Otras Prestaciones Sociales y Económicas	0	0	0	0	0	0
a6 Previsiones	0	0	0	0	0	0
a7 Pago de Estímulos a Servidores Públicos	0	0	0	0	0	0
<b>B. Materiales y Suministros (B=b1+b2+b3+b4+b5+b6+b7+b8+b9)</b>	0	0	0	0	0	0
b1 Materiales de Administración, Emisión de Documentos y Artículos Oficiales	0	0	0	0	0	0
b2 Alimentos y Utensilios	0	0	0	0	0	0
b3 Materias Primas y Materiales de Producción y Comercialización	0	0	0	0	0	0
b4 Materiales y Artículos de Construcción y de Reparación	0	0	0	0	0	0
b5 Productos Químicos, Farmacéuticos y de Laboratorio	0	0	0	0	0	0
b6 Combustibles, Lubricantes y Aditivos	0	0	0	0	0	0
b7 Vestuario, Blancos, Prendas de Protección y Artículos Deportivos	0	0	0	0	0	0
b8 Materiales y Suministros Para Seguridad	0	0	0	0	0	0
b9 Herramientas, Refacciones y Accesorios Menores	0	0	0	0	0	0
<b>C. Servicios Generales (C=c1+c2+c3+c4+c5+c6+c7+c8+c9)</b>	225,000	0	225,000	36,346	36,346	188,654
c1 Servicios Básicos	3,000	0	3,000	0	0	3,000
c2 Servicios de Arrendamiento	15,000	0	15,000	0	0	15,000
c3 Servicios Profesionales, Científicos, Técnicos y Otros Servicios	75,000	0	75,000	0	0	75,000
c4 Servicios Financieros, Bancarios y Comerciales	120,000	0	120,000	27,840	27,840	92,160
c5 Servicios de Instalación, Reparación, Mantenimiento y Conservación	12,000	0	12,000	8,506	8,506	3,494
c6 Servicios de Comunicación Social y Publicidad	0	0	0	0	0	0
c7 Servicios de Traslado y Viáticos	0	0	0	0	0	0
c8 Servicios Oficiales	0	0	0	0	0	0
c9 Otros Servicios Generales	0	0	0	0	0	0
<b>D. Transferencias, Asignaciones, Subsidios y Otras Ayudas (D=d1+d2+d3+d4+d5+d6+d7+d8+d9)</b>	0	0	0	0	0	0
d1 Transferencias Internas y Asignaciones al Sector Público	0	0	0	0	0	0
d2 Transferencias al Resto del Sector Público	0	0	0	0	0	0
d3 Subsidios y Subvenciones	0	0	0	0	0	0
d4 Ayudas Sociales	0	0	0	0	0	0
d5 Pensiones y Jubilaciones	0	0	0	0	0	0
d6 Transferencias a Fideicomisos, Mandatos y Otros Análogos	0	0	0	0	0	0
d7 Transferencias a la Seguridad Social	0	0	0	0	0	0
d8 Donativos	0	0	0	0	0	0
d9 Transferencias al Exterior	0	0	0	0	0	0
<b>E. Bienes Muebles, Inmuebles e Intangibles (E=e1+e2+e3+e4+e5+e6+e7+e8+e9)</b>	0	0	0	0	0	0
e1 Mobiliario y Equipo de Administración	0	0	0	0	0	0
e2 Mobiliario y Equipo Educativo y Recreativo	0	0	0	0	0	0
e3 Equipo e Instrumental Médico y de Laboratorio	0	0	0	0	0	0
e4 Vehículos y Equipo de Transporte	0	0	0	0	0	0
e5 Equipo de Defensa y Seguridad	0	0	0	0	0	0
e6 Maquinaria, Otros Equipos y Herramientas	0	0	0	0	0	0
e7 Activos Biológicos	0	0	0	0	0	0
e8 Bienes Inmuebles	0	0	0	0	0	0
e9 Activos Intangibles	0	0	0	0	0	0
<b>F. Inversión Pública (F=f1+f2+f3)</b>	0	0	0	0	0	0
f1 Obra Pública en Bienes de Dominio Público	0	0	0	0	0	0
f2 Obra Pública en Bienes Propios	0	0	0	0	0	0
f3 Proyectos Productivos y Acciones de Fomento	0	0	0	0	0	0
<b>G. Inversiones Financieras y Otras Provisiones (G=g1+g2+g3+g4+g5+g6+g7)</b>	0	0	0	0	0	0
g1 Inversiones Para el Fomento de Actividades Productivas	0	0	0	0	0	0
g2 Acciones y Participaciones de Capital	0	0	0	0	0	0
g3 Compra de Títulos y Valores	0	0	0	0	0	0
g4 Concesión de Préstamos	0	0	0	0	0	0
g5 Inversiones en Fideicomisos, Mandatos y Otros Análogos	0	0	0	0	0	0
Fideicomiso de Desastres Naturales (Informativo)	0	0	0	0	0	0
g6 Otras Inversiones Financieras	0	0	0	0	0	0
g7 Provisiones para Contingencias y Otras Erogaciones Especiales	0	0	0	0	0	0
<b>H. Participaciones y Aportaciones (H=h1+h2+h3)</b>	0	0	0	0	0	0
h1 Participaciones	0	0	0	0	0	0
h2 Aportaciones	0	0	0	0	0	0
h3 Convenios	0	0	0	0	0	0
<b>I. Deuda Pública (I=i1+i2+i3+i4+i5+i6+i7)</b>	0	0	0	0	0	0
i1 Amortización de la Deuda Pública	0	0	0	0	0	0
i2 Intereses de la Deuda Pública	0	0	0	0	0	0
i3 Comisiones de la Deuda Pública	0	0	0	0	0	0
i4 Gastos de la Deuda Pública	0	0	0	0	0	0
i5 Costo por Coberturas	0	0	0	0	0	0
i6 Apoyos Financieros	0	0	0	0	0	0
i7 Adeudos de Ejercicios Fiscales Anteriores (ADEFAS)	0	0	0	0	0	0

FIDEICOMISO TEATRO MARIANO MATAMOROS (a)							
Estado Analítico del Ejercicio del Presupuesto de Egresos Detallado - LDF							
Clasificación por Objeto del Gasto (Capítulo y Concepto)							
Del 1 de Enero al 31 de Marzo de 2026 (b)							
(PESOS)							
Concepto (c)	Egresos					Subejercicio (e)	
	Aprobado (d)	Ampliaciones/ (Reducciones)	Modificado	Devengado	Pagado		
<b>II. Gasto Etiquetado (II=A+B+C+D+E+F+G+H+I)</b>	0	0	0	0	0	0	
<b>A. Servicios Personales (A=a1+a2+a3+a4+a5+a6+a7)</b>	0	0	0	0	0	0	
a1) Remuneraciones al Personal de Carácter Permanente	0	0	0	0	0	0	
a2) Remuneraciones al Personal de Carácter Transitorio	0	0	0	0	0	0	
a3) Remuneraciones Adicionales y Especiales	0	0	0	0	0	0	
a4) Seguridad Social	0	0	0	0	0	0	
a5) Otras Prestaciones Sociales y Económicas	0	0	0	0	0	0	
a6) Previsiones	0	0	0	0	0	0	
a7) Pago de Estímulos a Servidores Públicos	0	0	0	0	0	0	
<b>B. Materiales y Suministros (B=b1+b2+b3+b4+b5+b6+b7+b8+b9)</b>	0	0	0	0	0	0	
b1) Materiales de Administración, Emisión de Documentos y Artículos Oficiales	0	0	0	0	0	0	
b2) Alimentos y Utensilios	0	0	0	0	0	0	
b3) Materias Primas y Materiales de Producción y Comercialización	0	0	0	0	0	0	
b4) Materiales y Artículos de Construcción y de Reparación	0	0	0	0	0	0	
b5) Productos Químicos, Farmacéuticos y de Laboratorio	0	0	0	0	0	0	
b6) Combustibles, Lubricantes y Aditivos	0	0	0	0	0	0	
b7) Vestuario, Blancos, Prendas de Protección y Artículos Deportivos	0	0	0	0	0	0	
b8) Materiales y Suministros Para Seguridad	0	0	0	0	0	0	
b9) Herramientas, Refacciones y Accesorios Menores	0	0	0	0	0	0	
<b>C. Servicios Generales (C=c1+c2+c3+c4+c5+c6+c7+c8+c9)</b>	0	0	0	0	0	0	
c1) Servicios Básicos	0	0	0	0	0	0	
c2) Servicios de Arrendamiento	0	0	0	0	0	0	
c3) Servicios Profesionales, Científicos, Técnicos y Otros Servicios	0	0	0	0	0	0	
c4) Servicios Financieros, Bancarios y Comerciales	0	0	0	0	0	0	
c5) Servicios de Instalación, Reparación, Mantenimiento y Conservación	0	0	0	0	0	0	
c6) Servicios de Comunicación Social y Publicidad	0	0	0	0	0	0	
c7) Servicios de Traslado y Viáticos	0	0	0	0	0	0	
c8) Servicios Oficiales	0	0	0	0	0	0	
c9) Otros Servicios Generales	0	0	0	0	0	0	
<b>D. Transferencias, Asignaciones, Subsidios y Otras Ayudas (D=d1+d2+d3+d4+d5+d6+d7+d8+d9)</b>	0	0	0	0	0	0	
d1) Transferencias Internas y Asignaciones al Sector Público	0	0	0	0	0	0	
d2) Transferencias al Resto del Sector Público	0	0	0	0	0	0	
d3) Subsidios y Subvenciones	0	0	0	0	0	0	
d4) Ayudas Sociales	0	0	0	0	0	0	
d5) Pensiones y Jubilaciones	0	0	0	0	0	0	
d6) Transferencias a Fideicomisos, Mandatos y Otros Análogos	0	0	0	0	0	0	
d7) Transferencias a la Seguridad Social	0	0	0	0	0	0	
d8) Donativos	0	0	0	0	0	0	
d9) Transferencias al Exterior	0	0	0	0	0	0	
<b>E. Bienes Muebles, Inmuebles e Intangibles (E=e1+e2+e3+e4+e5+e6+e7+e8+e9)</b>	0	0	0	0	0	0	
e1) Mobiliario y Equipo de Administración	0	0	0	0	0	0	
e2) Mobiliario y Equipo Educativo y Recreativo	0	0	0	0	0	0	
e3) Equipo e Instrumental Médico y de Laboratorio	0	0	0	0	0	0	
e4) Vehículos y Equipo de Transporte	0	0	0	0	0	0	
e5) Equipo de Defensa y Seguridad	0	0	0	0	0	0	
e6) Maquinaria, Otros Equipos y Herramientas	0	0	0	0	0	0	
e7) Activos Biológicos	0	0	0	0	0	0	
e8) Bienes Inmuebles	0	0	0	0	0	0	
e9) Activos Intangibles	0	0	0	0	0	0	
<b>F. Inversión Pública (F=f1+f2+f3)</b>	0	0	0	0	0	0	
f1) Obra Pública en Bienes de Dominio Público	0	0	0	0	0	0	
f2) Obra Pública en Bienes Propios	0	0	0	0	0	0	
f3) Proyectos Productivos y Acciones de Fomento	0	0	0	0	0	0	
<b>G. Inversiones Financieras y Otras Provisiones (G=g1+g2+g3+g4+g5+g6+g7)</b>	0	0	0	0	0	0	
g1) Inversiones Para el Fomento de Actividades Productivas	0	0	0	0	0	0	
g2) Acciones y Participaciones de Capital	0	0	0	0	0	0	
g3) Compra de Títulos y Valores	0	0	0	0	0	0	
g4) Concesión de Préstamos	0	0	0	0	0	0	
g5) Inversiones en Fideicomisos, Mandatos y Otros Análogos	0	0	0	0	0	0	
Fideicomiso de Desastres Naturales (Informativo)	0	0	0	0	0	0	
g6) Otras Inversiones Financieras	0	0	0	0	0	0	
g7) Provisiones para Contingencias y Otras Erogaiones Especiales	0	0	0	0	0	0	
<b>H. Participaciones y Aportaciones (H=h1+h2+h3)</b>	0	0	0	0	0	0	
h1) Participaciones	0	0	0	0	0	0	
h2) Aportaciones	0	0	0	0	0	0	
h3) Convenios	0	0	0	0	0	0	
<b>I. Deuda Pública (I=i1+i2+i3+i4+i5+i6+i7)</b>	0	0	0	0	0	0	
i1) Amortización de la Deuda Pública	0	0	0	0	0	0	
i2) Intereses de la Deuda Pública	0	0	0	0	0	0	
i3) Comisiones de la Deuda Pública	0	0	0	0	0	0	
i4) Gastos de la Deuda Pública	0	0	0	0	0	0	
i5) Costo por Coberturas	0	0	0	0	0	0	
i6) Apoyos Financieros	0	0	0	0	0	0	
i7) Adeudos de Ejercicios Fiscales Anteriores (ADEFAS)	0	0	0	0	0	0	
<b>III. Total de Egresos (III = I + II)</b>	225,000	0	225,000	36,346	36,346	188,654	

MORA, MONICA SALINAS MORA  
SECRETARIA TECNICA DEL COMITE TECNICO



FIDEICOMISO TEATRO MARIANO MATAMOROS (a)  
 Estado Analítico del Ejercicio del Presupuesto de Egresos Detallado - LDF  
 Clasificación Funcional (Finalidad y Función)  
 Del 1 de Enero al 31 de Marzo de 2026 (b)  
 (PESOS)

Concepto (c)	Egresos					Subejercicio (e)
	Aprobado (d)	Ampliaciones/ (Reducciones)	Modificado	Devengado	Pagado	
<b>I. Gasto No Etiquetado (I=A+B+C+D)</b>	225,000	0	225,000	36,346	36,346	188,654
<b>A. Gobierno (A=a1+a2+a3+a4+a5+a6+a7+a8)</b>	0	0	0	0	0	0
a1) Legislación	0	0	0	0	0	0
a2) Justicia	0	0	0	0	0	0
a3) Coordinación de la Política de Gobierno	0	0	0	0	0	0
a4) Relaciones Exteriores	0	0	0	0	0	0
a5) Asuntos Financieros y Hacendarios	0	0	0	0	0	0
a6) Seguridad Nacional	0	0	0	0	0	0
a7) Asuntos de Orden Público y de Seguridad Interior	0	0	0	0	0	0
a8) Otros Servicios Generales	0	0	0	0	0	0
<b>B. Desarrollo Social (B=b1+b2+b3+b4+b5+b6+b7)</b>	0	0	0	0	0	0
b1) Protección Ambiental	0	0	0	0	0	0
b2) Vivienda y Servicios a la Comunidad	0	0	0	0	0	0
b3) Salud	0	0	0	0	0	0
b4) Recreación, Cultura y Otras Manifestaciones Sociales	0	0	0	0	0	0
b5) Educación	0	0	0	0	0	0
b6) Protección Social	0	0	0	0	0	0
b7) Otros Asuntos Sociales	0	0	0	0	0	0
<b>C. Desarrollo Económico (C=c1+c2+c3+c4+c5+c6+c7+c8+c9)</b>	0	0	0	0	0	0
c1) Asuntos Económicos, Comerciales y Laborales en General	0	0	0	0	0	0
c2) Agropecuaria, Silvicultura, Pesca y Caza	0	0	0	0	0	0
c3) Combustibles y Energía	0	0	0	0	0	0
c4) Minería, Manufacturas y Construcción	0	0	0	0	0	0
c5) Transporte	0	0	0	0	0	0
c6) Comunicaciones	0	0	0	0	0	0
c7) Turismo	0	0	0	0	0	0
c8) Ciencia, Tecnología e Innovación	0	0	0	0	0	0
c9) Otras Industrias y Otros Asuntos Económicos	0	0	0	0	0	0
<b>D. Otras No Clasificadas en Funciones Anteriores (D=d1+d2+d3+d4)</b>	225,000	0	225,000	36,346	36,346	188,654
d1) Transacciones de la Deuda Pública / Costo Financiero de la Deuda	0	0	0	0	0	0
d2) Transferencias, Participaciones y Aportaciones Entre Diferentes Niveles y Ordenes de Gobierno	225,000	0	225,000	36,346	36,346	188,654
d3) Saneamiento del Sistema Financiero	0	0	0	0	0	0
d4) Adeudos de Ejercicios Fiscales Anteriores	0	0	0	0	0	0
<b>II. Gasto Etiquetado (II=A+B+C+D)</b>	0	0	0	0	0	0
<b>A. Gobierno (A=a1+a2+a3+a4+a5+a6+a7+a8)</b>	0	0	0	0	0	0
a1) Legislación	0	0	0	0	0	0
a2) Justicia	0	0	0	0	0	0
a3) Coordinación de la Política de Gobierno	0	0	0	0	0	0
a4) Relaciones Exteriores	0	0	0	0	0	0
a5) Asuntos Financieros y Hacendarios	0	0	0	0	0	0
a6) Seguridad Nacional	0	0	0	0	0	0
a7) Asuntos de Orden Público y de Seguridad Interior	0	0	0	0	0	0
a8) Otros Servicios Generales	0	0	0	0	0	0
<b>B. Desarrollo Social (B=b1+b2+b3+b4+b5+b6+b7)</b>	0	0	0	0	0	0
b1) Protección Ambiental	0	0	0	0	0	0
b2) Vivienda y Servicios a la Comunidad	0	0	0	0	0	0
b3) Salud	0	0	0	0	0	0
b4) Recreación, Cultura y Otras Manifestaciones Sociales	0	0	0	0	0	0
b5) Educación	0	0	0	0	0	0
b6) Protección Social	0	0	0	0	0	0
b7) Otros Asuntos Sociales	0	0	0	0	0	0
<b>C. Desarrollo Económico (C=c1+c2+c3+c4+c5+c6+c7+c8+c9)</b>	0	0	0	0	0	0
c1) Asuntos Económicos, Comerciales y Laborales en General	0	0	0	0	0	0
c2) Agropecuaria, Silvicultura, Pesca y Caza	0	0	0	0	0	0
c3) Combustibles y Energía	0	0	0	0	0	0
c4) Minería, Manufacturas y Construcción	0	0	0	0	0	0
c5) Transporte	0	0	0	0	0	0
c6) Comunicaciones	0	0	0	0	0	0
c7) Turismo	0	0	0	0	0	0
c8) Ciencia, Tecnología e Innovación	0	0	0	0	0	0
c9) Otras Industrias y Otros Asuntos Económicos	0	0	0	0	0	0

FIDEICOMISO TEATRO MARIANO MATAMOROS (a)						
Estado Analítico del Ejercicio del Presupuesto de Egresos Detallado - LDF						
Clasificación Funcional (Finalidad y Función)						
Del 1 de Enero al 31 de Marzo de 2026 (b)						
(PESOS)						
Concepto (c)	Egresos					Subejercicio (e)
	Aprobado (d)	Ampliaciones/ (Reducciones)	Modificado	Devengado	Pagado	
D. Otras No Clasificadas en Funciones Anteriores (D=d1+d2+d3+d4)	0	0	0	0	0	0
d1) Transacciones de la Deuda Publica / Costo Financiero de la Deuda			0			0
d2) Transferencias, Participaciones y Aportaciones Entre Diferentes Niveles y Ordenes de Gobierno			0			0
d3) Saneamiento del Sistema Financiero			0			0
d4) Adeudos de Ejercicios Fiscales Anteriores			0			0
<b>III. Total de Egresos (III = I + II)</b>	<b>225,000</b>	<b>0</b>	<b>225,000</b>	<b>36,346</b>	<b>36,346</b>	<b>188,654</b>

  
 MPA MÓNICA SALINAS MORA  
 SECRETARIA TÉCNICA DEL COMITÉ TÉCNICO

**FIDEICOMISO TEATRO MARIANO MATAMOROS (a)**  
**Estado Analítico del Ejercicio del Presupuesto de Egresos Detallado - LDF**  
**Clasificación de Servicios Personales por Categoría**  
**Del 1 de Enero al 31 de Marzo de 2026 (b)**  
**(PESOS)**

Concepto (c)	Egresos					Subejercicio (e)
	Aprobado (d)	Ampliaciones/ (Reducciones)	Modificado	Devengado	Pagado	
<b>I. Gasto No Etiquetado (I=A+B+C+D+E+F)</b>	0	0	0	0	0	0
A. Personal Administrativo y de Servicio Público			0			0
B. Magisterio			0			0
C. Servicios de Salud (C=c1+c2)	0	0	0	0	0	0
c1) Personal Administrativo			0			0
c2) Personal Médico, Paramédico y afin			0			0
D. Seguridad Pública			0			0
E. Gastos asociados a la implementación de nuevas leyes federales o reformas a las mismas (E = e1 + e2)	0	0	0	0	0	0
e1) Nombre del Programa o Ley 1			0			0
e2) Nombre del Programa o Ley 2			0			0
F. Sentencias laborales definitivas			0			0
<b>II. Gasto Etiquetado (II=A+B+C+D+E+F)</b>	0	0	0	0	0	0
A. Personal Administrativo y de Servicio Público			0			0
B. Magisterio			0			0
C. Servicios de Salud (C=c1+c2)	0	0	0	0	0	0
c1) Personal Administrativo			0			0
c2) Personal Médico, Paramédico y afin			0			0
D. Seguridad Pública			0			0
E. Gastos asociados a la implementación de nuevas leyes federales o reformas a las mismas (E = e1 + e2)	0	0	0	0	0	0
e1) Nombre del Programa o Ley 1			0			0
e2) Nombre del Programa o Ley 2			0			0
F. Sentencias laborales definitivas			0			0
<b>III. Total del Gasto en Servicios Personales (III = I+ II)</b>	0	0	0	0	0	0

MTRA. MONICA SALINAS MORA  
SECRETARIA TÉCNICA DEL COMITÉ TÉCNICO

FIDEICOMISO TEATRO MARIANO MATAMOROS (a)						
Proyecciones de Ingresos - LDF						
(PESOS)						
(CIFRAS NOMINALES)						
Concepto (b)	Año en Cuestión 2026 (de iniciativa de Ley) (c)	2027(d)	2028 (d)	2029 (d)	2030 (d)	2031 (d)
<b>1. Ingresos de Libre Disposición (1=A+B+C+D+E+F+G+H+I+J+K+L)</b>	0	0	0	0	0	0
A. Impuestos	0					
B. Cuotas y Aportaciones de Seguridad Social	0					
C. Contribuciones de Mejoras	0					
D. Derechos	0					
E. Productos	0					
F. Aprovechamientos	0					
G. Ingresos por Venta de Bienes y Prestación de Servicios	0					
H. Participaciones	0					
I. Incentivos Derivados de la Colaboración Fiscal	0					
J. Transferencias y Asignaciones	0					
K. Convenios	0					
L. Otros Ingresos de Libre Disposición	0					
<b>2. Transferencias Federales Etiquetadas (2=A+B+C+D+E)</b>	0	0	0	0	0	0
A. Aportaciones	0					
B. Convenios	0					
C. Fondos Distintos de Aportaciones	0					
D. Transferencias, Asignaciones, Subsidios y Subvenciones, y Pensiones y Jubilaciones	0					
E. Otras Transferencias Federales Etiquetadas	0					
<b>3. Ingresos Derivados de Financiamientos (3=A)</b>	0	0	0	0	0	0
A. Ingresos Derivados de Financiamientos	0	0	0	0	0	0
<b>4. Total de Ingresos Proyectados (4=1+2+3)</b>	0	0	0	0	0	0
<b>Datos Informativos</b>						
1. Ingresos Derivados de Financiamientos con Fuente de Pago de Recursos de Libre Disposición	0					
2. Ingresos derivados de Financiamientos con Fuente de Pago de Transferencias Federales Etiquetadas	0					
3. Ingresos Derivados de Financiamiento (3 = 1 + 2)	0	0	0	0	0	0

MTRA. MONICA SALINAS MORA  
SECRETARIA TÉCNICA DEL COMITÉ TÉCNICO

FIDEICOMISO TEATRO MARIANO MATAMOROS (a)						
Proyecciones de Egresos - LDF						
(PESOS)						
(CIFRAS NOMINALES)						
Concepto (b)	Año en Cuestión 2026 (de proyecto de presupuesto) (c)	2027(d)	2028 (d)	2029 (d)	2030 (d)	2031 (d)
<b>1. Gasto No Etiquetado (1=A+B+C+D+E+F+G+H+I)</b>	0	0	0	0	0	0
A. Servicios Personales	0					
B. Materiales y Suministros	0					
C. Servicios Generales	0					
D. Transferencias, Asignaciones, Subsidios y Otras Ayudas	0					
E. Bienes Muebles, Inmuebles e Intangibles	0					
F. Inversión Pública	0					
G. Inversiones Financieras y Otras Provisiones	0					
H. Participaciones y Aportaciones	0					
I. Deuda Pública	0					
<b>2. Gasto Etiquetado (2=A+B+C+D+E+F+G+H+I)</b>	0	0	0	0	0	0
A. Servicios Personales	0					
B. Materiales y Suministros	0					
C. Servicios Generales	0					
D. Transferencias, Asignaciones, Subsidios y Otras Ayudas	0					
E. Bienes Muebles, Inmuebles e Intangibles	0					
F. Inversión Pública	0					
G. Inversiones Financieras y Otras Provisiones	0					
H. Participaciones y Aportaciones	0					
I. Deuda Pública	0					
<b>3. Total de Egresos Projectados (3 = 1 + 2)</b>	0	0	0	0	0	0

MTRA. MONICA SALINAS MORA  
SECRETARIA TÉCNICA DEL COMITÉ TÉCNICO

FIDEICOMISO TEATRO MARIANO MATAMOROS (a)						
Resultados de Ingresos - LDF						
(PESOS)						
Concepto (b)	2021 (c)	2022 (c)	2023 (c)	2024 (c)	2025 (c)	2026 (d)
<b>1. Ingresos de Libre Disposición (1=A+B+C+D+E+F+G+H+I+J+K+L)</b>	602,618	7,877,504	496,774	534,212	435,237	89,933
A. Impuestos						
B. Cuotas y Aportaciones de Seguridad Social						
C. Contribuciones de Mejoras						
D. Derechos						
E. Productos						
F. Aprovechamientos						
G. Ingresos por Venta de Bienes y Prestación de Servicios		377,504		534,212	435,237	89,933
H. Participaciones						
I. Incentivos Derivados de la Colaboración Fiscal	602,618	7,500,000				
J. Transferencias y Asignaciones						
K. Convenios			496,774			
L. Otros Ingresos de Libre Disposición						
<b>2. Transferencias Federales Etiquetadas (2=A+B+C+D+E)</b>	0	0	0	0	0	0
A. Aportaciones						
B. Convenios						
C. Fondos Distintos de Aportaciones						
D. Transferencias, Asignaciones, Subsidios y Subvenciones, y Pensiones y Jubilaciones						
E. Otras Transferencias Federales Etiquetadas						
<b>3. Ingresos Derivados de Financiamientos (3=A)</b>	0	0	0	0	0	0
A. Ingresos Derivados de Financiamientos						
<b>4. Total de Resultados de Ingresos (4=1+2+3)</b>	602,618	7,877,504	496,774	534,212	435,237	89,933
<b>Datos Informativos</b>						
1. Ingresos Derivados de Financiamientos con Fuente de Pago de Recursos de Libre Disposición						
2. Ingresos derivados de Financiamientos con Fuente de Pago de Transferencias Federales Etiquetadas						
<b>3. Ingresos Derivados de Financiamiento (3 = 1 + 2)</b>	0	0	0	0	0	0

MTRA. MÓNICA SALINAS MORA  
SECRETARÍA TÉCNICA DEL COMITÉ TÉCNICO

FIDEICOMISO TEATRO MARIANO MATAMOROS (a)						
Resultados de Egresos - LDF						
(PESOS)						
Concepto (b)	2021 (c)	2022 (c)	2023 (c)	2024 (c)	2025 (c)	2026 (d)
<b>1. Gasto No Etiquetado (1=A+B+C+D+E+F+G+H+I)</b>	<b>1,868,999</b>	<b>4,330,257</b>	<b>259,614</b>	<b>167,507</b>	<b>158,734</b>	<b>36,346</b>
A. Servicios Personales	0	0	0	0	0	0
B. Materiales y Suministros	0	0	0	0	308	0
C. Servicios Generales	1,868,999	4,330,257	183,565	151,332	158,426	36,346
D. Transferencias, Asignaciones, Subsidios y Otras Ayudas	0	0	0	0	0	0
E. Bienes Muebles, Inmuebles e Intangibles	0	0	0	16,174	0	0
F. Inversión Pública	0	0	0	0	0	0
G. Inversiones Financieras y Otras Provisiones	0	0	0	0	0	0
H. Participaciones y Aportaciones	0	0	0	0	0	0
I. Deuda Pública	0	0	76,049	0	0	0
<b>2. Gasto Etiquetado (2=A+B+C+D+E+F+G+H+I)</b>	<b>0</b>	<b>0</b>	<b>0</b>	<b>0</b>	<b>0</b>	<b>0</b>
A. Servicios Personales	0	0	0	0	0	0
B. Materiales y Suministros	0	0	0	0	0	0
C. Servicios Generales	0	0	0	0	0	0
D. Transferencias, Asignaciones, Subsidios y Otras Ayudas	0	0	0	0	0	0
E. Bienes Muebles, Inmuebles e Intangibles	0	0	0	0	0	0
F. Inversión Pública	0	0	0	0	0	0
G. Inversiones Financieras y Otras Provisiones	0	0	0	0	0	0
H. Participaciones y Aportaciones	0	0	0	0	0	0
I. Deuda Pública	0	0	0	0	0	0
<b>3. Total del Resultado de Egresos (3=1+2)</b>	<b>1,868,999</b>	<b>4,330,257</b>	<b>259,614</b>	<b>167,507</b>	<b>158,734</b>	<b>36,346</b>

  
 MTRA. MONICA SALINAS MORA  
 SECRETARIA TÉCNICA DEL COMITÉ TÉCNICO

FIDEICOMISO TEATRO MARIANO MATAMOROS (a) Informe sobre Estudios Actuariales - LDF					
	Pensiones y jubilaciones	Salud	Riesgos de trabajo	Invalidez y vida	Otras prestaciones sociales
<b>Tipo de Sistema</b> Prestación laboral o Fondo general para trabajadores del estado o municipio Beneficio definido, Contribución definida o Mixto  <b>Población afiliada</b> <b>Activos</b> Edad máxima Edad mínima Edad promedio <b>Pensionados y Jubilados</b> Edad máxima Edad mínima Edad promedio <b>Beneficiarios</b> Promedio de años de servicio (trabajadores activos) Aportación individual al plan de pensión como % del salario Aportación del ente público al plan de pensión como % del salario Crecimiento esperado de los pensionados y jubilados (como %) Crecimiento esperado de los activos (como %) Edad de Jubilación o Pensión Esperanza de vida  <b>Ingresos del Fondo</b> Ingresos Anuales al Fondo de Pensiones  <b>Nómina anual</b> Activos Pensionados y Jubilados Beneficiarios de Pensionados y Jubilados  <b>Monto mensual por pensión</b> Máximo Mínimo Promedio  <b>Monto de la reserva</b>  <b>Valor presente de las obligaciones</b> Pensiones y Jubilaciones en curso Generación actual Generaciones futuras  <b>Valor presente de las contribuciones asociadas a los sueldos futuros de cotización X%</b> Generación actual Generaciones futuras  <b>Valor presente de aportaciones futuras</b> Generación actual Generaciones futuras Otros Ingresos  <b>Déficit/superávit actuarial</b> Generación actual Generaciones futuras  <b>Periodo de suficiencia</b> Año de descapitalización Tasa de rendimiento  <b>Estudio actuarial</b> Año de elaboración del estudio actuarial Empresa que elaboró el estudio actuarial					

MTRA. MONICA SALINAS MORA  
SECRETARÍA TÉCNICA DEL COMITÉ TÉCNICO