



FIDEICOMISO TEATRO MARIANO MATAMOROS MICHOACÁN

Estado de Actividades

Del 01/ene./2025 al 31/dic./2025

(Cifras en Pesos)

Usr: supervisor

Rep: rptEstadoActividades

Fecha y hora de Impresión 13/ene./2026
12:21 p. m.

Concepto	2025	2024
INGRESOS Y OTROS BENEFICIOS		
INGRESOS DE GESTIÓN	\$0.00	\$0.00
IMPUESTOS	\$0.00	\$0.00
CUOTAS Y APORTACIONES DE SEGURIDAD SOCIAL	\$0.00	\$0.00
CONTRIBUCIONES DE MEJORAS	\$0.00	\$0.00
DERECHOS	\$0.00	\$0.00
PRODUCTOS	\$0.00	\$0.00
APROVECHAMIENTOS	\$0.00	\$0.00
INGRESOS POR VENTA DE BIENES Y PRESTACIÓN DE SERVICIOS	\$0.00	\$0.00
PARTICIPACIONES, APORTACIONES, CONVENIOS, INCENTIVOS DERIVADOS DE LA COLABORACIÓN FISCAL, FONDOS DISTINTOS DE APORTACIONES, TRANSFERENCIAS, ASIGNACIONES, SUBSIDIOS Y SUBVENCIONES, Y PENSIONES Y JUBILACIONES	\$0.00	\$0.00
PARTICIPACIONES, APORTACIONES, CONVENIOS, INCENTIVOS DERIVADOS DE LA COLABORACIÓN FISCAL Y FONDOS DISTINTOS DE APORTACIONES	\$0.00	\$0.00
TRANSFERENCIAS, ASIGNACIONES, SUBSIDIOS Y SUBVENCIONES, Y PENSIONES Y JUBILACIONES	\$0.00	\$0.00
OTROS INGRESOS Y BENEFICIOS	\$435,237.40	\$534,212.13
INGRESOS FINANCIEROS	\$435,237.40	\$534,212.13
INCREMENTO POR VARIACIÓN DE INVENTARIOS	\$0.00	\$0.00
DISMINUCIÓN DEL EXCESO DE ESTIMACIONES POR PÉRDIDA O DETERIORO U OBSOLESCENCIA	\$0.00	\$0.00
DISMINUCIÓN DEL EXCESO DE PROVISIONES	\$0.00	\$0.00
OTROS INGRESOS Y BENEFICIOS VARIOS	\$0.00	\$0.00
Total de Ingresos y Otros Beneficios	\$435,237.40	\$534,212.13
GASTOS Y OTRAS PÉRDIDAS		
GASTOS DE FUNCIONAMIENTO	\$158,733.84	\$151,332.39
SERVICIOS PERSONALES	\$0.00	\$0.00
MATERIALES Y SUMINISTROS	\$308.01	\$0.00
SERVICIOS GENERALES	\$158,425.83	\$151,332.39
TRANSFERENCIAS, ASIGNACIONES, SUBSIDIOS Y OTRAS AYUDAS	\$0.00	\$0.00
TRANSFERENCIAS INTERNAS Y ASIGNACIONES AL SECTOR PÚBLICO	\$0.00	\$0.00
TRANSFERENCIAS AL RESTO DEL SECTOR PÚBLICO	\$0.00	\$0.00
SUBSIDIOS Y SUBVENCIONES	\$0.00	\$0.00
AYUDAS SOCIALES	\$0.00	\$0.00
PENSIONES Y JUBILACIONES	\$0.00	\$0.00
TRANSFERENCIAS A FIDEICOMISOS, MANDATOS Y CONTRATOS ANÁLOGOS	\$0.00	\$0.00
TRANSFERENCIAS A LA SEGURIDAD SOCIAL	\$0.00	\$0.00
DONATIVOS	\$0.00	\$0.00
TRANSFERENCIAS AL EXTERIOR	\$0.00	\$0.00
PARTICIPACIONES Y APORTACIONES	\$0.00	\$0.00
PARTICIPACIONES	\$0.00	\$0.00
APORTACIONES	\$0.00	\$0.00
CONVENIOS	\$0.00	\$0.00
INTERESES, COMISIONES Y OTROS GASTOS DE LA DEUDA PÚBLICA	\$0.00	\$0.00
INTERESES DE LA DEUDA PÚBLICA	\$0.00	\$0.00
COMISIONES DE LA DEUDA PÚBLICA	\$0.00	\$0.00
GASTOS DE LA DEUDA PÚBLICA	\$0.00	\$0.00
COSTO POR COBERTURAS	\$0.00	\$0.00
APOYOS FINANCIEROS	\$0.00	\$0.00
OTROS GASTOS Y PÉRDIDAS EXTRAORDINARIAS	\$13,004.58	\$11,934.93



FIDEICOMISO TEATRO MARIANO MATAMOROS MICHOACÁN


Estado de Actividades
Del 01/ene./2025 al 31/dic./2025
(Cifras en Pesos)

Fecha y hora de Impresión 13/ene./2026 12:21 p. m.

Usu: supervisor
Rep: rptEstadoActividades

Concepto	2025	2024
ESTIMACIONES, DEPRECIACIONES, DETERIOROS, OBSOLESCENCIA Y AMORTIZACIONES	\$13,004.58	\$11,934.93
PROVISIONES	\$0.00	\$0.00
DISMINUCIÓN DE INVENTARIOS	\$0.00	\$0.00
OTROS GASTOS	\$0.00	\$0.00
INVERSIÓN PÚBLICA	\$0.00	\$0.00
INVERSIÓN PÚBLICA NO CAPITALIZABLE	\$0.00	\$0.00
Total de Gastos y otras Pérdidas	\$171,738.42	\$163,267.32
Resultado del Ejercicio (Ahorro/Desahorro)	\$263,498.98	\$370,944.81

"Bajo protesta de decir verdad declaramos que los Estados Financieros y sus notas, son razonablemente correctos y son responsabilidad del emisor".


MTRA. MONICA SALINAS MORA

SECRETARIA TÉCNICA DEL COMITÉ TÉCNICO



FIDEICOMISO TEATRO MARIANO MATAMOROS MICHOCÁN

Estado de Situación Financiera

Al 31/dic./2025
(Cifras en Pesos)

Usr: supervisor
Rep: rptEstadoSituacionFinanciera

Fecha y hora de Impresión | 13/ene./2026
12:20 p. m.

CONCEPTO	2025	2024	CONCEPTO	2025	2024
ACTIVO			PASIVO		
ACTIVO CIRCULANTE			PASIVO CIRCULANTE		
EFFECTIVO Y EQUIVALENTES	\$5,583,508.80	\$5,307,005.24	CUENTAS POR PAGAR A CORTO PLAZO	\$0.00	\$12,431,636.04
DERECHOS A RECIBIR EFECTIVO O EQUIVALENTES	\$0.00	\$0.00	DOCUMENTOS POR PAGAR A CORTO PLAZO	\$0.00	\$0.00
DERECHOS A RECIBIR BIENES O SERVICIOS	\$0.00	\$0.00	PORCIÓN A CORTO PLAZO DE LA DEUDA PÚBLICA A LARGO PLAZO	\$0.00	\$0.00
INVENTARIOS	\$0.00	\$0.00	TÍTULOS Y VALORES A CORTO PLAZO	\$0.00	\$0.00
ALMACENES	\$0.00	\$0.00	PASIVOS DIFERIDOS A CORTO PLAZO	\$0.00	\$0.00
ESTIMACIÓN POR PÉRDIDA O DETERIORO DE ACTIVOS CIRCULANTES	\$0.00	\$0.00	FONDOS Y BIENES DE TERCEROS EN GARANTÍA Y/O ADMINISTRACIÓN A CORTO PLAZO	\$0.00	\$0.00
OTROS ACTIVOS CIRCULANTES	\$0.00	\$0.00	PROVISIONES A CORTO PLAZO	\$0.00	\$0.00
			OTROS PASIVOS A CORTO PLAZO	\$0.00	\$0.00
Total de Activos Circulantes	\$5,583,508.80	\$5,307,005.24	Total de Pasivos Circulantes	\$0.00	\$12,431,636.04
ACTIVO NO CIRCULANTE			PASIVO NO CIRCULANTE		
INVERSIONES FINANCIERAS A LARGO PLAZO	\$0.00	\$0.00	CUENTAS POR PAGAR A LARGO PLAZO	\$0.00	\$0.00
DERECHOS A RECIBIR EFECTIVO O EQUIVALENTES A LARGO PLAZO	\$0.00	\$0.00	DOCUMENTOS POR PAGAR A LARGO PLAZO	\$0.00	\$0.00
BIENES INMUEBLES, INFRAESTRUCTURA Y CONSTRUCCIONES EN PROCESO	\$0.00	\$143,933,386.77	DEUDA PÚBLICA A LARGO PLAZO	\$0.00	\$0.00
BIENES MUEBLES	\$368,535.23	\$967,642.40	PASIVOS DIFERIDOS A LARGO PLAZO	\$0.00	\$0.00
ACTIVOS INTANGIBLES	\$0.00	\$0.00	FONDOS Y BIENES DE TERCEROS EN GARANTÍA Y/O ADMINISTRACIÓN A LARGO PLAZO	\$0.00	\$0.00
DEPRECIACIÓN, DETERIORO Y AMORTIZACIÓN ACUMULADA DE BIENES	-\$854,196.27	-\$940,298.86	PROVISIONES A LARGO PLAZO	\$0.00	\$0.00
ACTIVOS DIFERIDOS	\$0.00	\$0.00			
ESTIMACIÓN POR PÉRDIDA O DETERIORO DE ACTIVOS NO CIRCULANTES	\$0.00	\$0.00	Total de Pasivos No Circulantes	\$0.00	\$0.00
OTROS ACTIVOS NO CIRCULANTES	\$500,000.00	\$0.00			
Total de Activos No Circulantes	\$14,338.96	\$143,960,730.31	Total del Pasivo	\$0.00	\$12,431,636.04
Total del Activo	\$5,597,847.76	\$149,267,735.55	HACIENDA PÚBLICA/ PATRIMONIO		
			HACIENDA PÚBLICA/PATRIMONIO CONTRIBUIDO	\$252,391,229.90	\$253,983,328.84
			APORTACIONES	\$252,391,229.90	\$253,983,328.84
			DONACIONES DE CAPITAL	\$0.00	\$0.00
			ACTUALIZACIÓN DE LA HACIENDA PÚBLICA/PATRIMONIO	\$0.00	\$0.00
			HACIENDA PÚBLICA /PATRIMONIO GENERADO	-\$246,793,382.14	-\$117,147,229.33
			RESULTADO DEL EJERCICIO (AHORRO/ DESAHORRO)	\$263,498.98	\$370,944.81
			RESULTADOS DE EJERCICIOS ANTERIORES	-\$202,917,516.91	-\$59,355,074.95
			REVALÚOS	\$0.00	\$0.00
			RESERVAS	\$1,592,098.94	\$0.00



FIDEICOMISO TEATRO MARIANO MATAMOROS MICHOCÁN

Estado de Situación Financiera

Al 31/dic./2025


(Cifras en Pesos)

Fecha y hora de Impresión 13/ene./2026
12:20 p. m.

Usr: supervisor
Rep: rptEstadoSituacionFinanciera

CONCEPTO	2025	2024	CONCEPTO	2025	2024
			RECTIFICACIONES DE RESULTADOS DE EJERCICIOS ANTERIORES	-\$45,731,463.15	-\$58,163,099.19
			EXCESO O INSUFICIENCIA EN LA ACTUALIZACIÓN DE LA HACIENDA PÚBLICA/ PATRIMONIO	\$0.00	\$0.00
			RESULTADO POR POSICIÓN MONETARIA	\$0.00	\$0.00
			RESULTADO POR TENENCIA DE ACTIVOS NO MONETARIOS	\$0.00	\$0.00
			Total Hacienda Pública/Patrimonio	\$5,597,847.76	\$136,836,099.51
			Total del Pasivo y Hacienda Pública/Patrimonio	\$5,597,847.76	\$149,267,735.55

"Bajo protesta de decir verdad declaramos que los Estados Financieros y sus notas, son razonablemente correctos y son responsabilidad del emisor".


MTRA. MÓNICA SALINAS MORA
SECRETARIA TÉCNICA DEL COMITÉ TÉCNICO



FIDEICOMISO TEATRO MARIANO MATAMOROS MICHOACÁN

Estado de Variación en la Hacienda Pública

Del 01/ene/2025 Al 31/dic./2025

(Cifras en Pesos)

Usr: supervisor

Rep: rptEstadoVariacionHacienda

Fecha y 13/ene./2026

hora de Impresión 12:22 p. m.

Concepto	Hacienda Pública/ Patrimonio Contribuido	Hacienda Pública/ Patrimonio Generado De Ejercicios Anteriores	Hacienda Pública/ Patrimonio Generado Del Ejercicio	Exceso o Insuficiencia en la Actualización de la Hacienda Pública / Patrimonio	Total
HACIENDA PÚBLICA/PATRIMONIO CONTRIBUIDO NETO DE 2024	\$253,983,328.84	\$0.00	\$0.00	\$0.00	\$253,983,328.84
APORTACIONES	\$253,983,328.84	\$0.00	\$0.00	\$0.00	\$253,983,328.84
DONACIONES DE CAPITAL	\$0.00	\$0.00	\$0.00	\$0.00	\$0.00
ACTUALIZACIÓN DE LA HACIENDA PÚBLICA/PATRIMONIO	\$0.00	\$0.00	\$0.00	\$0.00	\$0.00
HACIENDA PÚBLICA /PATRIMONIO GENERADO NETO DE 2024	\$0.00	-\$117,518,174.14	\$370,944.81	\$0.00	-\$117,147,229.33
RESULTADO DEL EJERCICIO (AHORRO/ DESAHORRO)	\$0.00	\$0.00	\$370,944.81	\$0.00	\$370,944.81
RESULTADOS DE EJERCICIOS ANTERIORES	\$0.00	-\$59,355,074.95	\$0.00	\$0.00	-\$59,355,074.95
REVALÚOS	\$0.00	\$0.00	\$0.00	\$0.00	\$0.00
RESERVAS	\$0.00	\$0.00	\$0.00	\$0.00	\$0.00
RECTIFICACIONES DE RESULTADOS DE EJERCICIOS ANTERIORES	\$0.00	-\$58,163,099.19	\$0.00	\$0.00	-\$58,163,099.19
EXCESO O INSUFICIENCIA EN LA ACTUALIZACIÓN DE LA HACIENDA PÚBLICA/ PATRIMONIO NETO DE 2024	\$0.00	\$0.00	\$0.00	\$0.00	\$0.00
RESULTADO POR POSICIÓN MONETARIA	\$0.00	\$0.00	\$0.00	\$0.00	\$0.00
RESULTADO POR TENENCIA DE ACTIVOS NO MONETARIOS	\$0.00	\$0.00	\$0.00	\$0.00	\$0.00
HACIENDA PÚBLICA / PATRIMONIO NETO FINAL DE 2024	\$253,983,328.84	-\$117,518,174.14	\$370,944.81	\$0.00	\$136,836,099.51
CAMBIOS EN LA HACIENDA PÚBLICA/PATRIMONIO CONTRIBUIDO NETO DE 2025	-\$1,592,098.94	\$0.00	\$0.00	\$0.00	-\$1,592,098.94
APORTACIONES	-\$1,592,098.94	\$0.00	\$0.00	\$0.00	-\$1,592,098.94
DONACIONES DE CAPITAL	\$0.00	\$0.00	\$0.00	\$0.00	\$0.00
ACTUALIZACIÓN DE LA HACIENDA PÚBLICA/PATRIMONIO	\$0.00	\$0.00	\$0.00	\$0.00	\$0.00
VARIACIONES DE LA HACIENDA PÚBLICA / PATRIMONIO GENERADO NETO DE 2025	\$0.00	-\$143,562,441.96	\$13,916,289.15	\$0.00	-\$129,646,152.81
RESULTADO DEL EJERCICIO (AHORRO/ DESAHORRO)	\$0.00	\$0.00	\$263,498.98	\$0.00	\$263,498.98
RESULTADOS DE EJERCICIOS ANTERIORES	\$0.00	-\$143,562,441.96	-\$370,944.81	\$0.00	-\$143,933,386.77
REVALÚOS	\$0.00	\$0.00	\$0.00	\$0.00	\$0.00
RESERVAS	\$0.00	\$0.00	\$1,592,098.94	\$0.00	\$1,592,098.94
RECTIFICACIONES DE RESULTADOS DE EJERCICIOS ANTERIORES	\$0.00	\$0.00	\$12,431,636.04	\$0.00	\$12,431,636.04
CAMBIOS EN EL EXCESO O INSUFICIENCIA EN LA ACTUALIZACIÓN DE LA HACIENDA PÚBLICA/ PATRIMONIO NETO DE 2025	\$0.00	\$0.00	\$0.00	\$0.00	\$0.00
RESULTADO POR POSICIÓN MONETARIA	\$0.00	\$0.00	\$0.00	\$0.00	\$0.00
RESULTADO POR TENENCIA DE ACTIVOS NO MONETARIOS	\$0.00	\$0.00	\$0.00	\$0.00	\$0.00
HACIENDA PÚBLICA / PATRIMONIO NETO FINAL DE 2025	\$252,391,229.90	-\$261,080,616.10	\$14,287,233.96	\$0.00	\$5,597,847.76



FIDEICOMISO TEATRO MARIANO MATAMOROS MICHOACÁN

Estado de Variación en la Hacienda Pública

Del 01/ene/2025 Al 31/dic./2025

(Cifras en Pesos)


Fecha y | 13/ene./2026

hora de Impresión | 12:22 p. m.

Usr: supervisor
Rep: rptEstadoVariacionHacienda

Concepto	Hacienda Pública/ Patrimonio Contribuido	Hacienda Pública/ Patrimonio Generado De Ejercicios Anteriores	Hacienda Pública/ Patrimonio Generado Del Ejercicio	Exceso o Insuficiencia en la Actualización de la Hacienda Pública / Patrimonio	Total
----------	--	--	---	--	-------

"Bajo protesta de decir verdad declaramos que los Estados Financieros y sus notas, son razonablemente correctos y son responsabilidad del emisor".


 MTRA. MONICA SALINAS MORA
 SECRETARÍA TÉCNICA DEL COMITÉ TÉCNICO



FIDEICOMISO TEATRO MARIANO MATAMOROS MICHOCÁN

Estado de Cambios en la Situación Financiera

Del 01/ene./2025 Al 31/dic./2025

(Cifras en Pesos)

Usu: supervisor

Rep: rptEstadoCambiosSituacionFinanciera

Fecha y hora de Impresión | 13/ene./2026
12:32 p. m.

Concepto	Origen	Aplicación
ACTIVO	\$144,532,493.94	\$862,606.15
ACTIVO CIRCULANTE	\$0.00	\$276,503.56
EFFECTIVO Y EQUIVALENTES	\$0.00	\$276,503.56
DERECHOS A RECIBIR EFFECTIVO O EQUIVALENTES	\$0.00	\$0.00
DERECHOS A RECIBIR BIENES O SERVICIOS	\$0.00	\$0.00
INVENTARIOS	\$0.00	\$0.00
ALMACENES	\$0.00	\$0.00
ESTIMACIÓN POR PÉRDIDA O DETERIORO DE ACTIVOS CIRCULANTES	\$0.00	\$0.00
OTROS ACTIVOS CIRCULANTES	\$0.00	\$0.00
ACTIVO NO CIRCULANTE	\$144,532,493.94	\$586,102.59
INVERSIONES FINANCIERAS A LARGO PLAZO	\$0.00	\$0.00
DERECHOS A RECIBIR EFFECTIVO O EQUIVALENTES A LARGO PLAZO	\$0.00	\$0.00
BIENES INMUEBLES, INFRAESTRUCTURA Y CONSTRUCCIONES EN PROCESO	\$143,933,386.77	\$0.00
BIENES MUEBLES	\$599,107.17	\$0.00
ACTIVOS INTANGIBLES	\$0.00	\$0.00
DEPRECIACIÓN, DETERIORO Y AMORTIZACIÓN ACUMULADA DE BIENES	\$0.00	\$86,102.59
ACTIVOS DIFERIDOS	\$0.00	\$0.00
ESTIMACIÓN POR PÉRDIDA O DETERIORO DE ACTIVOS NO CIRCULANTES	\$0.00	\$0.00
OTROS ACTIVOS NO CIRCULANTES	\$0.00	\$500,000.00
PASIVO	\$0.00	\$12,431,636.04
PASIVO CIRCULANTE	\$0.00	\$12,431,636.04
CUENTAS POR PAGAR A CORTO PLAZO	\$0.00	\$12,431,636.04
DOCUMENTOS POR PAGAR A CORTO PLAZO	\$0.00	\$0.00
PORCIÓN A CORTO PLAZO DE LA DEUDA PÚBLICA A LARGO PLAZO	\$0.00	\$0.00
TÍTULOS Y VALORES A CORTO PLAZO	\$0.00	\$0.00
PASIVOS DIFERIDOS A CORTO PLAZO	\$0.00	\$0.00
FONDOS Y BIENES DE TERCEROS EN GARANTÍA Y/O ADMINISTRACIÓN A CORTO PLAZO	\$0.00	\$0.00
PROVISIONES A CORTO PLAZO	\$0.00	\$0.00
OTROS PASIVOS A CORTO PLAZO	\$0.00	\$0.00
PASIVO NO CIRCULANTE	\$0.00	\$0.00
CUENTAS POR PAGAR A LARGO PLAZO	\$0.00	\$0.00
DOCUMENTOS POR PAGAR A LARGO PLAZO	\$0.00	\$0.00
DEUDA PÚBLICA A LARGO PLAZO	\$0.00	\$0.00
PASIVOS DIFERIDOS A LARGO PLAZO	\$0.00	\$0.00
FONDOS Y BIENES DE TERCEROS EN GARANTÍA Y/O ADMINISTRACIÓN A LARGO PLAZO	\$0.00	\$0.00
PROVISIONES A LARGO PLAZO	\$0.00	\$0.00
HACIENDA PÚBLICA/ PATRIMONIO	\$14,023,734.98	\$145,261,986.73
HACIENDA PÚBLICA/PATRIMONIO CONTRIBUIDO	\$0.00	\$1,592,098.94
APORTACIONES	\$0.00	\$1,592,098.94
DONACIONES DE CAPITAL	\$0.00	\$0.00
ACTUALIZACIÓN DE LA HACIENDA PÚBLICA/PATRIMONIO	\$0.00	\$0.00
HACIENDA PÚBLICA /PATRIMONIO GENERADO	\$14,023,734.98	\$143,669,887.79
RESULTADO DEL EJERCICIO (AHORRO/ DESAHORRO)	\$0.00	\$107,445.83
RESULTADOS DE EJERCICIOS ANTERIORES	\$0.00	\$143,562,441.96
REVALÚOS	\$0.00	\$0.00
RESERVAS	\$1,592,098.94	\$0.00
RECTIFICACIONES DE RESULTADOS DE EJERCICIOS ANTERIORES	\$12,431,636.04	\$0.00
EXCESO O INSUFICIENCIA EN LA ACTUALIZACIÓN DE LA HACIENDA PÚBLICA/ PATRIMONIO	\$0.00	\$0.00
RESULTADO POR POSICIÓN MONETARIA	\$0.00	\$0.00
RESULTADO POR TENENCIA DE ACTIVOS NO MONETARIOS	\$0.00	\$0.00



FIDEICOMISO TEATRO MARIANO MATAMOROS MICHOACÁN

Estado de Cambios en la Situación Financiera


Del 01/ene./2025 Al 31/dic./2025
(Cifras en Pesos)

Fecha y hora de Impresión | 13/ene./2026
12:32 p. m.

Usu: supervisor
Rep: rptEstadoCambiosSituacionFinanciera

Concepto	Origen	Aplicación
----------	--------	------------

"Bajo protesta de decir verdad declaramos que los Estados Financieros y sus notas, son razonablemente correctos y son responsabilidad del emisor".


MTRA. MÓNICA SALINAS MORA
SECRETARIA TÉCNICA DEL COMITÉ TÉCNICO



FIDEICOMISO TEATRO MARIANO MATAMOROS MICHOCÁN

Estado de Flujos de Efectivo

01/ene./2025 Al 31/dic./2025

(Cifras en Pesos)

Usu: supervisor

Rep: rptEstadoFlujosEfectivo

Fecha y hora de Impresión | 13/ene./2026
12:34 p. m.

Concepto	2025	2024
EFFECTIVO Y EQUIVALENTES AL EFFECTIVO AL FINAL DEL EJERCICIO		
ORIGEN	\$435,237.40	\$534,212.13
IMPUESTOS	\$0.00	\$0.00
CUOTAS Y APORTACIONES DE SEGURIDAD SOCIAL	\$0.00	\$0.00
CONTRIBUCIONES DE MEJORAS	\$0.00	\$0.00
DERECHOS	\$0.00	\$0.00
PRODUCTOS	\$0.00	\$0.00
APROVECHAMIENTOS	\$0.00	\$0.00
INGRESOS POR VENTA DE BIENES Y PRESTACIÓN DE SERVICIOS	\$435,237.40	\$534,212.13
PARTICIPACIONES, APORTACIONES, CONVENIOS, INCENTIVOS DERIVADOS DE LA COLABORACIÓN FISCAL Y FONDOS DISTINTOS DE APORTACIONES	\$0.00	\$0.00
TRANSFERENCIAS, ASIGNACIONES, SUBSIDIOS Y SUBVENCIONES, Y PENSIONES Y JUBILACIONES	\$0.00	\$0.00
OTROS ORIGENES DE OPERACIÓN	\$0.00	\$0.00
APLICACIÓN	\$158,733.84	\$151,332.40
SERVICIOS PERSONALES	\$0.00	\$0.00
MATERIALES Y SUMINISTROS	\$308.01	\$0.00
SERVICIOS GENERALES	\$158,425.83	\$151,332.39
TRANSFERENCIAS INTERNAS Y ASIGNACIONES AL SECTOR PUBLICO	\$0.00	\$0.00
TRANSFERENCIAS AL RESTO DEL SECTOR PUBLICO	\$0.00	\$0.00
SUBSIDIOS Y SUBVENCIONES	\$0.00	\$0.00
AYUDAS SOCIALES	\$0.00	\$0.00
PENSIONES Y JUBILACIONES	\$0.00	\$0.00
TRANSFERENCIAS A FIDEICOMISOS, MANDATOS Y OTROS ANALOGOS	\$0.00	\$0.00
TRANSFERENCIAS A LA SEGURIDAD SOCIAL	\$0.00	\$0.00
DONATIVOS	\$0.00	\$0.00
TRANSFERENCIAS AL EXTERIOR	\$0.00	\$0.00
PARTICIPACIONES	\$0.00	\$0.00
APORTACIONES	\$0.00	\$0.00
CONVENIOS	\$0.00	\$0.00
OTRAS APLICACIONES DE OPERACIÓN	\$0.00	\$0.01
FLUJOS NETOS DE EFFECTIVO POR ACTIVIDADES DE OPERACIÓN	\$276,503.56	\$382,879.73
EFFECTIVO Y EQUIVALENTES AL EFFECTIVO AL FINAL DEL EJERCICIO		
ORIGEN	\$0.00	\$0.00
BIENES INMUEBLES, INFRAESTRUCTURA Y CONSTRUCCIONES EN PROCESO	\$0.00	\$0.00
BIENES MUEBLES	\$0.00	\$0.00
OTROS ORÍGENES DE INVERSIÓN	\$0.00	\$0.00
APLICACIÓN	\$0.00	\$16,174.28
BIENES INMUEBLES, INFRAESTRUCTURA Y CONSTRUCCIONES EN PROCESO	\$0.00	\$0.00
BIENES MUEBLES	\$0.00	\$16,174.28
OTRAS APLICACIONES DE INVERSIÓN	\$0.00	\$0.00
FLUJOS NETOS DE EFFECTIVO POR ACTIVIDADES DE INVERSIÓN	\$0.00	-\$16,174.28
EFFECTIVO Y EQUIVALENTES AL EFFECTIVO AL FINAL DEL EJERCICIO		
ORIGEN	\$0.00	\$0.00
ENDEUDAMIENTO NETO	\$0.00	\$0.00
INTERNO	\$0.00	\$0.00
EXTERNO	\$0.00	\$0.00
OTROS ORIGENES DE FINANCIAMIENTO	\$0.00	\$0.00
APLICACIÓN	\$0.00	\$0.00
SERVICIOS DE LA DEUDA	\$0.00	\$0.00
INTERNO	\$0.00	\$0.00
EXTERNO	\$0.00	\$0.00
OTRAS APLICACIONES DE FINANCIAMIENTO	\$0.00	\$0.00
FLUJOS NETOS DE EFFECTIVO POR ACTIVIDADES DE FINANCIAMIENTO	\$0.00	\$0.00



FIDEICOMISO TEATRO MARIANO MATAMOROS MICHOCACÁN

Estado de Flujos de Efectivo

01/ene./2025 Al 31/dic./2025


(Cifras en Pesos)

Fecha y hora de Impresión 13/ene./2025 12:34 p. m.

Usu: supervisor
Rep: rptEstadoFlujosEfectivo

Concepto	2025	2024
EFFECTIVO Y EQUIVALENTES AL EFECTIVO AL FINAL DEL EJERCICIO	\$276,503.56	\$366,705.45
EFFECTIVO Y EQUIVALENTES AL EFECTIVO AL INICIO DEL EJERCICIO	\$5,307,005.24	\$4,940,299.79
EFFECTIVO Y EQUIVALENTES AL EFECTIVO AL FINAL DEL EJERCICIO	\$5,583,508.80	\$5,307,005.24

"Bajo protesta de decir verdad declaramos que los Estados Financieros y sus notas, son razonablemente correctos y son responsabilidad del emisor".


MTRA. MÓNICA SALINAS MORA
SECRETARIA TÉCNICA DEL COMITÉ TÉCNICO



Usu: supervisor
Rep: rptEstadoAnaliticoDeActivosYPasivos_R

FIDEICOMISO TEATRO MARIANO MATAMOROS MICHOACÁN

Estado Analítico del Activo
Del 01/ene./2025 al 31/dic./2025
(Cifras en Pesos)

Fecha y 13/ene./2026
hora de Impresión 12:36 p. m.

Concepto	Saldo Inicial	Cargos del periodo	Abonos del periodo	Saldo Final	Variación del Periodo
OTROS ACTIVOS NO CIRCULANTES	\$149,267,735.55	\$3,060,652.65	\$146,730,540.44	\$5,597,847.76	-\$143,669,887.79
ACTIVO CIRCULANTE	\$5,307,005.24	\$2,462,969.08	\$2,186,465.52	\$5,583,508.80	\$276,503.56
EFFECTIVO Y EQUIVALENTES	\$5,307,005.24	\$2,027,731.68	\$1,751,228.12	\$5,583,508.80	\$276,503.56
DERECHOS A RECIBIR EFECTIVO O EQUIVALENTES	\$0.00	\$435,237.40	\$435,237.40	\$0.00	\$0.00
DERECHOS A RECIBIR BIENES O SERVICIOS	\$0.00	\$0.00	\$0.00	\$0.00	\$0.00
INVENTARIOS	\$0.00	\$0.00	\$0.00	\$0.00	\$0.00
ALMACENES	\$0.00	\$0.00	\$0.00	\$0.00	\$0.00
ESTIMACIÓN POR PÉRDIDA O DETERIORO DE ACTIVOS CIRCULANTES	\$0.00	\$0.00	\$0.00	\$0.00	\$0.00
OTROS ACTIVOS CIRCULANTES	\$0.00	\$0.00	\$0.00	\$0.00	\$0.00
ACTIVO NO CIRCULANTE	\$143,960,730.31	\$597,683.57	\$144,544,074.92	\$14,338.96	-\$143,946,391.35
INVERSIONES FINANCIERAS A LARGO PLAZO	\$0.00	\$0.00	\$0.00	\$0.00	\$0.00
DERECHOS A RECIBIR EFECTIVO O EQUIVALENTES A LARGO PLAZO	\$0.00	\$0.00	\$0.00	\$0.00	\$0.00
BIENES INMUEBLES, INFRAESTRUCTURA Y CONSTRUCCIONES EN PROCESO	\$143,933,386.77	\$0.00	\$143,933,386.77	\$0.00	-\$143,933,386.77
BIENES MUEBLES	\$967,642.40	\$0.00	\$599,107.17	\$368,535.23	-\$599,107.17
ACTIVOS INTANGIBLES	\$0.00	\$0.00	\$0.00	\$0.00	\$0.00
DEPRECIACIÓN, DETERIORO Y AMORTIZACIÓN ACUMULADA DE BIENES	-\$940,298.86	\$97,683.57	\$11,580.98	-\$854,196.27	\$86,102.59
ACTIVOS DIFERIDOS	\$0.00	\$0.00	\$0.00	\$0.00	\$0.00
ESTIMACIÓN POR PÉRDIDA O DETERIORO DE ACTIVOS NO CIRCULANTES	\$0.00	\$0.00	\$0.00	\$0.00	\$0.00
OTROS ACTIVOS NO CIRCULANTES	\$0.00	\$500,000.00	\$0.00	\$500,000.00	\$500,000.00

"Bajo protesta de decir verdad declaramos que los Estados Financieros y sus notas, son razonablemente correctos y son responsabilidad del emisor".


MTRA. MONICA SALINAS MORA
SECRETARIA TÉCNICA DEL COMITÉ TÉCNICO



Usr: supervisor
Rep: rptEstadoAnaliticoDeudaYPasivos

FIDE COMISO TEATRO MARIANO MATAMOROS
MICHOACÁN

Estado Analítico de la Deuda y Otros Pasivos
Del 01/ene./2025 Al 31/dic./2025
(Cifras en Pesos)

Fecha y hora de Impresión 13/ene./2026 12:36 p. m.

Denominación de las Deudas	Moneda de Contratación	Institución o País Acreedor	Saldo Inicial del Periodo	Saldo Final del Periodo
Corto Plazo				
Deuda Interna				
Instituciones de Crédito	Peso	México	\$0.00	\$0.00
Títulos y Valores	Peso	México	\$0.00	\$0.00
Arrendamientos Financieros	Peso	México	\$0.00	\$0.00
Deuda Externa				
Organismos Financieros Internacionales	Peso	México	\$0.00	\$0.00
Deuda Bilateral	Peso	México	\$0.00	\$0.00
Títulos y Valores	Peso	México	\$0.00	\$0.00
Arrendamientos Financieros	Peso	México	\$0.00	\$0.00
Subtotal de Deuda Pública a Corto Plazo	Peso	México	\$0.00	\$0.00
Largo Plazo				
Deuda Interna				
Instituciones de Crédito	Peso	México	\$0.00	\$0.00
Títulos y Valores	Peso	México	\$0.00	\$0.00
Arrendamientos Financieros	Peso	México	\$0.00	\$0.00
Deuda Externa				
Organismos Financieros Internacionales	Peso	México	\$0.00	\$0.00
Deuda Bilateral	Peso	México	\$0.00	\$0.00
Títulos y Valores	Peso	México	\$0.00	\$0.00
Arrendamientos Financieros	Peso	México	\$0.00	\$0.00
Subtotal de Deuda Pública a Largo Plazo	Peso	México	\$0.00	\$0.00
Total de Otros Pasivos	Peso	México	\$12,431,636.04	\$0.00
Total de Deuda Pública y Otros Pasivos	Peso	México	\$12,431,636.04	\$0.00



**FIDEICOMISO TEATRO MARIANO MATAMOROS
MICHOACÁN**
Informe sobre Pasivos Contingentes
al 31/dic./2025

Usu: supervisor
Rep: rptPasivosContingentes

Fecha y hora de Impresión | 13/ene./2026
12:37 p. m.

"En Cumplimiento a lo dispuesto en los artículos 46, Fracción I, Inciso f), y 52 de la Ley General de Contabilidad Gubernamental y de conformidad con lo establecido en el Capítulo VII, Numeral, II, Inciso h) del Manual de Contabilidad Gubernamental emitido por el CONAC, el Ente Público informa lo siguiente:"

SIN INFORMACIÓN QUE
REVELAR

"Bajo protesta de decir verdad declaramos que los Estados Financieros y sus notas, son razonablemente correctos y son responsabilidad del emisor".

MTRA. MÓNICA SALINAS MORA

SECRETARIA TÉCNICA DEL COMITÉ TÉCNICO

AL 31 DE DICIEMBRE DE 2025
(CIFRAS EN PESOS)

Con el propósito de dar cumplimiento a los artículos 46 y 49 de la Ley General de Contabilidad Gubernamental, y la publicación del Consejo Nacional de Armonización Contable de fecha 06 de Octubre de 2014, se presentan las Notas a los Estados Financieros correspondientes al mes de diciembre de 2025.

a) NOTAS DE GESTIÓN ADMINISTRATIVA

Introducción

Los Estados Financieros de los entes públicos, proveen de información financiera a los principales usuarios de la misma, al Congreso y a los ciudadanos.

El objetivo del presente documento es la revelación del contexto y de los aspectos económicos-financieros más relevantes que influyeron en las decisiones del período, y que deberán ser considerados en la elaboración de los estados financieros para la mayor comprensión de los mismos y sus particularidades.

De esta manera, se informa y explica la respuesta del Comité Técnico a las condiciones relacionadas con la información financiera de cada período de gestión; además de exponer aquellas políticas que podrían afectar la toma de decisiones en períodos posteriores.

1. Autorización e Historia

Se constituye el Fideicomiso Teatro Mariano Matamoros como Organismo Público Descentralizado del Gobierno del estado, con personalidad jurídica y patrimonio propio, con fecha del 23 de febrero de 2009.

2. Panorama Económico y Financiero

El Fideicomiso Teatro Mariano Matamoros opera principalmente con recursos de aportaciones gubernamentales y los rendimientos financieros generados en las distintas inversiones.

3. Organización y Objeto Social

a) Objeto social:

Promover la cultura y las artes de forma local, estatal, nacional e internacional, vinculando con los sectores públicos, privados y sociales para contribuir en el desarrollo social y cultural de la Entidad.

b) Principal actividad:

Administrar los recursos que formen parte del Patrimonio del Fideicomiso y destinarlos a la elaboración del proyecto ejecutivo que contemple la construcción, equipamiento, mantenimiento y posteriormente operación del Teatro Mariano Matamoros.

c) Ejercicio fiscal:

Periodo mensual correspondiente al mes de diciembre de 2025.

- d) **Régimen jurídico:**
Fideicomiso de Inversión y Administración.
- e) **Consideraciones fiscales del ente:**
Se encuentra obligado a retener y enterar a la S.H.C.P. lo relativo a retenciones de I.V.A. e I.S.R. por pago de honorarios y arrendamiento; así como el 5 al millar para el Órgano de Control.
- f) **Estructura organizacional básica:**
Comité Técnico y Secretario del Comité Técnico
- g) **Fideicomisos, mandatos y análogos de los cuales es fideicomitente o fideicomisario:**
Fideicomiso de inversión y Administración que no es fideicomitente o fideicomisario de ningún otro.

4. Bases de Preparación de los Estados Financieros

- a) Se ha observado la normatividad emitida por el CONAC y las disposiciones legales aplicables.
- b) Los Estados Financieros se emiten mediante el Sistema Automatizado de Administración y Contabilidad Gubernamental SAACG.NET, desarrollado por el INDETEC, bajo la normativa establecida en la Ley General de Contabilidad Gubernamental y la Ley de Disciplina Financiera así como la normatividad emitida por el CONAC y CONAEC del Estado de Michoacán de Ocampo, aplicando el registro a costo histórico y sobre egresos devengados.
- c) Se cumplen con los Postulados básicos.
- d) **Normatividad supletoria.**
Ley General de Títulos y Operaciones de Crédito

5. Políticas de Contabilidad Significativas

Se informará sobre:

- a) **Actualización:** Únicamente se realiza la depreciación del mobiliario, dado que los bienes inmuebles corresponden al gasto invertido en la rehabilitación del Teatro Mariano Matamoros, el cual fue entregado mediante acta de entrega-recepción al Gobierno del Estado el 13 de octubre de 2025.
- b) **Informar sobre la realización de operaciones en el extranjero y de sus efectos en la información financiera gubernamental.** No aplica
- c) **Método de valuación de la inversión en acciones de Compañías subsidiarias no consolidadas y asociadas.** No aplica
- d) **Sistema y método de valuación de inventarios y costo de lo vendido.** No aplica
- e) **Beneficios a empleados: revelar el cálculo de la reserva actuarial, valor presente de los ingresos esperados comparado con el valor presente de la estimación de gastos tanto de los beneficiarios actuales como futuros.** No aplica
- f) **Provisiones: objetivo de su creación, monto y plazo.** No aplica

- g) *Reservas:* Se ha creado una reserva para contingencias con el fin de cubrir las eventualidades que pudieran presentarse en el corto plazo, suponiendo la existencia de incertidumbre acerca del momento o de la cuantía de los desembolsos futuros necesarios para proceder su liquidación.
- h) *Cambios en políticas contables y corrección de errores junto con la revelación de los efectos que se tendrá en la información financiera del ente público, ya sea retrospectivos o prospectivos.* No aplica
- i) *Reclasificaciones:* se deben revelar todos aquellos movimientos entre cuentas por efectos de cambios en los tipos de operaciones. No aplica
- j) *Depuración y cancelación de saldos.* Se emiten para su autorización y ejecución los *Lineamientos para la Depuración y Cancelación de Saldos de la Cuentas de Balance en los Estados Financieros del Fideicomiso de Inversión y Administración 106769-7 "Teatro Mariano Matamoros"* en la Cuarta Reunión Operativa, Consultiva y de Seguimiento del Comité Técnico del Fideicomiso de Inversión y Administración 106769-7 "Fideicomiso Teatro Mariano Matamoros" actualmente en aplicación y ejecución. En el mes de noviembre de 2025 se realizó la depuración del saldo de las cuentas 2112-1-000005, 2117-71-01-005, 2117-71-02-005, 2112-2-000028, 2117-74-001, 2117-74-002, 2117-74-003 y 2117-74-004; llevando a cabo con estas acciones la depuración total del pasivo como parte del proceso de extinción del Fideicomiso.

6. Posición en Moneda Extranjera y Protección por Riesgo Cambiario

Se informará sobre:

- a) *Activos en moneda extranjera.*
- b) *Pasivos en moneda extranjera.*
- c) *Posición en moneda extranjera.*
- d) *Tipo de cambio.*
- e) *Equivalente en moneda nacional.*

No aplican

7. Reporte Analítico del Activo

- a) *Vida útil o porcentajes de depreciación, deterioro o amortización utilizados en los diferentes tipos de activos.* Se realiza de acuerdo a los parámetros de estimación de vida útil emitidos por el CONAC en la guía de "vida útil estimada y porcentajes de depreciación".
- b) *Cambios en el porcentaje de depreciación o valor residual de los activos.* En el periodo del ejercicio informado no hay cambios de porcentajes, ni se ha aplicado valor residual de los activos.
- c) *Importe de los gastos capitalizados en el ejercicio, tanto financieros como de investigación y desarrollo.* En el periodo del ejercicio informado no hay gastos capitalizados, ni financieros, ni de investigación y desarrollo.
- d) *Riesgos por tipo de cambio o tipo de interés de las inversiones financieras.* No aplica
- e) *Valor activado en el ejercicio de los bienes construidos por la entidad.* En el periodo del ejercicio informado no hay valor activado de los bienes construidos.



- f) *Otras circunstancias de carácter significativo que afecten el activo, tales como bienes en garantía, señalados en embargos, litigios, títulos de inversiones entregados en garantías, baja significativa del valor de inversiones financieras, etc.* Se registraron en las cuentas de orden del Fideicomiso los juicios en proceso JA-0024/2023-II y JA-0025/2023-III. Dado que el registro fue mal elaborado desde su origen y no corresponde a un hecho económico considerado válido, únicamente se reconocerá la contingencia legal en cuentas de orden por estar relacionado con un procedimiento judicial en curso.
- g) *Desmantelamiento de Activos, procedimientos, implicaciones, efectos contables.* No aplica
- h) *Administración de activos; planeación con el objetivo de que el ente los utilice de manera más efectiva.* Se pretende realizar la entrega de los activos al Gobierno Estatal en el presente ejercicio, con la finalidad de extinguir el fideicomiso.

Adicionalmente, se deben incluir las explicaciones de las principales variaciones en el activo, en cuadros comparativos, como sigue

- a) *Inversiones en valores.* Se realizan inversiones temporales por parte del Fiduciario con los recursos fideicomitidos.
- b) *Patrimonio de Organismos descentralizados de Control Presupuestario Indirecto.* No aplica
- c) *Inversiones en empresas de participación mayoritaria.* No aplica
- d) *Inversiones en empresas de participación minoritaria.* No aplica
- e) *Patrimonio de organismos descentralizados de control presupuestario directo, según corresponda.* Se llevó a cabo la entrega-recepción de documentación correspondiente a obras concluidas y finiquitadas al Gobierno del Estado, por un total de \$143,933,413.56 (Ciento cuarenta y tres millones novecientos treinta y tres mil cuatrocientos trece pesos 56/100 M.N.) mediante acta administrativa con fecha 13 de octubre de 2025, con la cual se reconoce la transferencia patrimonial de los bienes que serán administrados por la Dirección de Patrimonio Estatal.

8. Fideicomisos, Mandatos y Análogos

No es fideicomitente o fideicomisario de ningún fideicomiso.


9. Reporte de la Recaudación

- a) *Análisis del comportamiento de la recaudación correspondiente al ente público o cualquier tipo de ingreso, de forma separada los ingresos locales de los federales.* En el periodo del presente ejercicio solo se han recaudado recursos por ingresos financieros.
- b) *Proyección de la recaudación e ingresos en el mediano plazo.* Se prevee obtener ingresos por concepto de rendimientos financieros de manera mensual.

10. Información sobre la Deuda y el Reporte Analítico de la Deuda

- a) *Utilizar al menos los siguientes indicadores: deuda respecto al PIB y deuda respecto a la recaudación tomando, como mínimo, un período igual o menor a 5 años.*
- b) *Información de manera agrupada por tipo de valor gubernamental o instrumento financiero en la que se consideren intereses, comisiones, tasa, perfil de vencimiento y otros gastos de la deuda.*

No aplica



11. Calificaciones otorgadas

Informar, tanto del ente público como cualquier transacción realizada, que haya sido sujeta a una calificación crediticia. No aplica

12. Proceso de Mejora

Se informará de:

- a) Principales Políticas de control interno. Se pretende liquidar y extinguir el Fideicomiso Teatro Mariano Matamoros en el corto plazo.
- b) Medidas de desempeño financiero, metas y alcance. Se presentará al Comité Técnico las actividades para lograr la liquidación del Fideicomiso y estar en condiciones de extinguirlo.

13. Información por Segmentos

Sin información que revelar

14. Eventos Posteriores al Cierre

El ente público informará el efecto en sus estados financieros de aquellos hechos ocurridos en el período posterior al que informa, que proporcionan mayor evidencia sobre eventos que le afectan económicamente y que no se conocían a la fecha de cierre. No han ocurrido eventos que informar.

15. Partes Relacionadas

No existen partes relacionadas que pudieran ejercer influencia significativa sobre la toma de decisiones financieras y operativas.

16. Responsabilidad Sobre la Presentación Razonable de la Información Contable

La Información Contable deberá estar firmada en cada página de la misma e incluir al final la siguiente leyenda: "Bajo protesta de decir verdad declaramos que los Estados Financieros y sus notas, son razonablemente correctos y son responsabilidad del emisor". Lo anterior, no será aplicable para la información contable consolidada.

"Bajo protesta de decir verdad declaramos que los Estados Financieros y sus notas, son razonablemente correctos y son responsabilidad del emisor".

b) NOTAS DE DESGLOSE

l) NOTAS AL ESTADO DE ACTIVIDADES

Ingresos y Otros Beneficios

Corresponden a los ingresos presupuestales contemplados al inicio del ejercicio, y que fueron devengados y recaudados al final del periodo basándonos en los estados de cuenta, los cuales reflejan ingresos por concepto de rendimientos financieros derivados de cuentas de inversión. En el presente periodo los ingresos

obtenidos por ese concepto se utilizaron en movimientos bancarios necesarios para el pago de las obligaciones mensuales, en este caso únicamente por el pago de honorarios fiduciarios.

Gastos y Otras Pérdidas:

Los gastos corresponden a los servicios financieros mensuales por administración y manejo de las cuentas de inversión del fideicomiso (Fiduciario).

Concepto	Importe
GASTOS DE FUNCIONAMIENTO	\$ 158,733.84
TRANSFERENCIAS, ASIGNACIONES, SUBSIDIOS Y OTRAS AYUDAS	\$.00
PARTICIPACIONES Y APORTACIONES	\$.00
INTERESES, COMISIONES Y OTROS GASTOS DE LA DEUDA PÚBLICA	\$.00
OTROS GASTOS Y PÉRDIDAS EXTRAORDINARIAS	\$.00
Suma de GASTOS Y OTRAS PÉRDIDAS	\$ 158,733.84

A su vez se presentan aquellos rubros que en forma individual representan el 8.0% o más del total de los gastos:

Concepto	Importe	%
REFACCIONES Y ACCESORIOS MENORES DE EQUIPO DE COMPUTO Y TECNOLOGÍAS DE LA INFORMACIÓN	\$ 308.01	0%
SERVICIOS PROFESIONALES, CIENTÍFICOS, TÉCNICOS Y OTROS SERVICIOS	\$ 37,557.73	24%
SERVICIOS FINANCIEROS, BANCARIOS Y COMERCIALES	\$ 111,428.38	70%
SERVICIOS DE INSTALACIÓN, REPARACIÓN, MANTENIMIENTO Y CONSERVACIÓN	\$ 9,439.72	6%

Participaciones, Aportaciones, Convenios, Incentivos Derivados de la Colaboración Fiscal, Fondos Distintos de Aportaciones, Transferencias, Asignaciones, Subsidios y Subvenciones, y Pensiones y Jubilaciones

Se informan los montos totales:

Concepto	Importe
	\$.00
Subtotal PARTICIPACIONES	\$.00
	\$.00
Subtotal APORTACIONES	\$.00
	\$.00
Subtotal CONVENIOS	\$.00
INCENTIVOS DERIVADOS DE LA COLABORACIÓN FISCAL	\$.00
Subtotal INCENTIVOS DERIVADOS DE LA COLABORACIÓN FISCAL	\$.00
FONDOS DISTINTOS DE APORTACIONES	\$.00
Subtotal FONDOS DISTINTOS DE APORTACIONES	\$.00
TRANSFERENCIAS Y ASIGNACIONES	\$.00
Subtotal TRANSFERENCIAS Y ASIGNACIONES	\$.00
SUBSIDIOS Y SUBVENCIONES	\$.00
Subtotal SUBSIDIOS Y SUBVENCIONES	\$.00
PENSIONES Y JUBILACIONES	\$.00
Subtotal PENSIONES Y JUBILACIONES	\$.00

Otros Ingresos y Beneficios

Se han generado en el presente periodo por concepto de intereses la cantidad de \$435,237.40 (Cuatrocientos treinta y cinco mil doscientos treinta y siete pesos 40/100 M.N.).

Gastos y Otras Pérdidas:

Concepto	Importe
GASTOS DE FUNCIONAMIENTO	\$ 158,733.84
TRANSFERENCIAS, ASIGNACIONES, SUBSIDIOS Y OTRAS AYUDAS	\$.00
PARTICIPACIONES Y APORTACIONES	\$.00
INTERESES, COMISIONES Y OTROS GASTOS DE LA DEUDA PÚBLICA	\$.00
OTROS GASTOS Y PÉRDIDAS EXTRAORDINARIAS	\$.00
Suma de GASTOS Y OTRAS PÉRDIDAS	\$ 158,733.84

A su vez se presentan aquellos rubros que en forma individual representan el 8.0% o más del total de los gastos:

Concepto	Importe	%
REFACCIONES Y ACCESORIOS MENORES DE EQUIPO DE COMPUTO Y TECNOLOGIAS DE LA INFORMACIÓN	\$ 308.01	0%
SERVICIOS PROFESIONALES, CIENTÍFICOS, TÉCNICOS Y OTROS SERVICIOS	\$ 37,557.73	24%
SERVICIOS FINANCIEROS, BANCARIOS Y COMERCIALES	\$ 111,428.38	70%
SERVICIOS DE INSTALACIÓN, REPARACIÓN, MANTENIMIENTO Y CONSERVACIÓN	\$ 9,439.72	6%

II) NOTAS AL ESTADO DE SITUACIÓN FINANCIERA

Activo

• Efectivo y Equivalentes

Corresponde únicamente a inversiones temporales que de manera mensual generan rendimientos.

A continuación se relacionan las cuentas que integran el rubro de efectivo y equivalentes:

Concepto	2025	2024
BANCOS/TESORERÍA	\$ 63.44	\$ 8.78
INVERSIONES TEMPORALES (HASTA 3 MESES)	\$ 5,583,445.36	\$ 3,714,897.52
Suma	\$ 5,583,508.80	\$ 3,714,906.30

Efectivo

Representa el monto en dinero propiedad del Fideicomiso Teatro Mariano Matamoros en caja y aquel que está a su cuidado y administración

Concepto	Importe
	\$ 63.44
Suma	\$ 63.44

Bancos/Tesorería

Representa el monto de efectivo disponible propiedad del Fideicomiso Teatro Mariano Matamoros.

Banco	Importe
BANAMEX 310676975	\$ 63.44
Suma	\$ 63.44

Inversiones Temporales

Representa el monto de efectivo invertido por el *Fideicomiso Teatro Mariano Matamoros*, la cual se efectúa a plazos que van de inversión a la vista hasta 90 días, su importe se integra por:

Banco	Importe
BANAMEX 310676975	\$ 2,584,292.11
Plusvalía/Minusvalía	\$ 2,999,153.25
Suma	\$ 5,583,445.36

• **Derechos a recibir Efectivo y Equivalentes y Bienes o Servicios a Recibir**

Concepto	2025	2024
CUENTAS POR COBRAR A CORTO PLAZO	\$.00	\$.00
DEUDORES DIVERSOS POR COBRAR A CORTO PLAZO	\$.00	\$.00
OTROS DERECHOS A RECIBIR EFECTIVO O EQUIVALENTES	\$.00	\$.00
Suma	\$.00	\$.00

Las Cuentas por Cobrar a Corto Plazo se integran por:

Concepto	2025	2024
APORTACIONES (SFA)	\$.00	\$.00
Suma	\$.00	\$.00

Deudores Diversos por Cobrar a Corto Plazo

Representa el monto de los derechos de cobro a favor del ente público por gastos por comprobar.

Otros Derechos a recibir Efectivo y Equivalentes a Corto Plazo

Representan los derechos de cobro originados en el desarrollo de las actividades del ente público, de los cuales se espera recibir una contraprestación representada en recursos, bienes o servicios; en un plazo menor o igual a doce meses, no incluidos en las cuentas anteriores, en el periodo no se han generado Otros Derechos a recibir efectivo y equivalentes a corto plazo.

• **Inventarios**

No se realizan procesos de transformación y/o elaboración de bienes.

- **Almacenes**
De la cuenta Almacenes se informará acerca del método de valuación, así como la conveniencia de su aplicación. Adicionalmente, se revelará el impacto en la información financiera por cambios en el método. No aplica
- **Inversiones Financieras**
Unicamente se cuenta con las inversiones temporales.
- **Bienes Muebles, Inmuebles e Intangibles**

Concepto	2025	2024
MOBILIARIO Y EQUIPO DE ADMINISTRACIÓN	\$ 316,536.70	\$ 415,643.87
MOBILIARIO Y EQUIPO EDUCACIONAL Y RECREATIVO	\$ 51,998.53	\$ 51,998.53
VEHÍCULOS Y EQUIPO DE TRANSPORTE	\$.00	\$ 500,000.00
BIENES EN COMODATO	\$ 500,000.00	\$.00
Subtotal BIENES MUEBLES	\$ 868,535.23	967,642.40
CONSTRUCCIONES EN PROCESO EN BIENES DE DOMINIO PÚBLICO	-	143,933,386.77
Subtotal BIENES INMUEBLES	-	143,933,386.77
SOFTWARE	-	-
LICENCIAS	-	-
Subtotal INTANGIBLES	-	-
Suma	868,535.23	144,901,029.17

Bienes Inmuebles, Infraestructura y Construcciones en Proceso

Se integra de la siguiente manera:

Concepto	2025	2024
TERRENOS	\$.00	\$.00
OTROS BIENES INMUEBLES	\$.00	\$.00
CONSTRUCCIONES EN PROCESO EN BIENES DE DOMINIO PÚBLICO	\$.00	\$ 143,933,386.77
Y CONSTRUCCIONES EN PROCESO	\$.00	\$ 143,933,386.77

Bienes Muebles, Intangibles y Depreciaciones

Se integran de la siguiente manera:

Concepto	2025	2024
MOBILIARIO Y EQUIPO DE ADMINISTRACIÓN	\$ 316,536.70	\$ 415,643.87
MOBILIARIO Y EQUIPO EDUCACIONAL Y RECREATIVO	\$ 51,998.53	\$ 51,998.53
VEHÍCULOS Y EQUIPO DE TRANSPORTE	\$.00	\$ 500,000.00
MAQUINARIA, OTROS EQUIPOS Y HERRAMIENTAS	\$.00	\$.00
BIENES EN COMODATO	\$ 500,000.00	\$.00
Subtotal BIENES MUEBLES	\$ 868,535.23	\$ 967,642.40
SOFTWARE	\$.00	\$.00
LICENCIAS	\$.00	\$.00
Subtotal ACTIVOS INTANGIBLES	\$.00	\$.00
DEPRECIACIÓN ACUMULADA DE BIENES MUEBLES	-\$ 854,196.27	-\$ 940,298.86
Subtotal DEPRECIACIÓN, DETERIORO Y AMORTIZACIÓN ACUMULADA DE BIENES	-\$ 854,196.27	-\$ 940,298.86
Suma	\$ 14,338.96	\$ 27,343.54

Activo Diferido

Se integran de la siguiente manera:

Concepto	2025	2024
	\$.00	\$.00

- **Estimaciones y Deterioros**

No se estiman cuentas incobrables, ni deterioro de activos.

- **Otros Activos**

No se cuenta con otros Activos además de los mencionados en los rubros anteriores.

Pasivo

Concepto	2025	2024
PASIVO CIRCULANTE	\$.00	\$ 12,431,636.04
PASIVO NO CIRCULANTE	\$.00	\$.00
Suma de Pasivo	\$.00	\$ 12,431,636.04

• Pasivo Circulante

Concepto	Importe
PROVEEDORES POR PAGAR A CORTO PLAZO	\$.00
CONTRATISTAS POR OBRAS PÚBLICAS POR PAGAR A CORTO PLAZO	\$.00
RETENCIONES Y CONTRIBUCIONES POR PAGAR A CORTO PLAZO	\$.00
Suma PASIVO CIRCULANTE	\$.00

RETENCIONES Y CONTRIBUCIONES POR PAGAR A CORTO PLAZO	Importe
RETENCIÓN DE I.V.A.	\$.00
RETENCIÓN DE I.S.R.	\$.00
RETENCIONES 5 AL MILLAR POR OBRA	\$.00
Suma RETENCIONES POR PAGAR A CORTO PLAZO	\$.00

PROVEEDORES POR PAGAR A CORTO PLAZO	Importe
DEUDAS POR ADQUISICIÓN DE BIENES Y CONTRATACIÓN DE SERVICIOS	\$.00
DEUDAS POR ADQUISICIÓN DE BIENES INMUEBLES, MUEBLES E INTANGIBLES	\$.00
Suma PROVEEDORES POR PAGAR A CORTO PLAZO	\$.00

• Pasivo No Circulante

Destacan entre las principales partidas del Pasivo No Circulante las siguientes:

Concepto	2025
PROVISIÓN PARA CONTINGENCIAS A LARGO PLAZO	\$.00
Suma de Pasivos a Largo Plazo	\$.00

III) NOTAS AL ESTADO DE VARIACIÓN EN LA HACIENDA PÚBLICA

En el periodo actual, los ingresos obtenidos fueron por concepto de intereses por inversiones financieras a corto plazo. En el mes de febrero de 2025, se realizó el registro de una Reserva por Contingencias, misma que fue autorizada mediante el Acuerdo 362-24 del Acta de la Quinta Reunión Operativa, Consultiva y de Seguimiento del Comité Técnico del Fideicomiso número 106769-7 "Teatro Mariano Matamoros", la cual incluye las eventualidades que pudieran presentarse suponiendo la existencia de incertidumbre acerca del momento o de la cuantía de los desembolsos futuros necesarios para proceder su liquidación.

Concepto	Importe
Reservas por contingencias 2025	\$ 1,592,098.94
Suma	\$ 1,592,098.94

IV) NOTAS AL ESTADO DE FLUJOS DE EFECTIVO

Efectivo y equivalentes

Al inicio del periodo se tienen saldos y movimientos únicamente por concepto de inversiones temporales, que corresponden a ingresos financieros por rendimientos de inversiones.

Concepto	2025	2024
EFECTIVO	\$ 63.44	\$ 8.78
BANCOS/TESORERÍA	\$.00	\$.00
BANCOS/DEPENDENCIAS Y OTROS	\$.00	\$.00
INVERSIONES TEMPORALES (HASTA 3 ME	\$ 5,583,445.36	\$ 3,714,897.52
DEPÓSITOS DE FONDOS DE TERCEROS E	\$.00	\$.00
OTROS EFECTIVOS Y EQUIVALENTES	\$.00	\$.00
EFECTIVO Y EQUIVALENTES	\$ 5,583,508.80	\$ 3,714,906.30

Adquisiciones de Actividades de Inversión efectivamente pagadas		
Concepto	2025	2024
Bienes Inmuebles, Infraestructura y Construcciones en Proceso	\$.00	\$ 143,933,386.77
Construcciones en Proceso en Bienes de Dominio Público	\$.00	\$ 143,933,386.77
Edificios no Habitacionales	\$.00	\$ 119,729,364.29
Instalaciones y Equipamiento en	\$.00	\$ 24,204,022.48
Otros Bienes Inmuebles	\$.00	\$.00
Bienes Muebles	\$ 868,535.23	\$ 967,642.40
Mobiliario y Equipo de Administración	\$ 316,536.70	\$ 415,643.87
Mobiliario y Equipo Educacional y Recreativo	\$ 51,998.53	\$ 51,998.53
Vehículos y Equipo de Transporte	\$.00	\$ 500,000.00
Bienes en comodato	\$ 500,000.00	\$.00
Otras Inversiones	\$.00	\$.00
Total	\$ 868,535.23	\$ 144,901,029.17

Concepto	2025	2024
Resultado del Ejercicio Ahorro	\$ 263,498.98	\$ 370,944.81
<i>Movimientos de partidas (o rubros) que no afectan al efectivo.</i>	\$.00	\$.00
Depreciación	\$.00	\$.00
Amortización	\$.00	\$.00
Incrementos en las provisiones	\$.00	\$.00
Incremento en inversiones producido por revaluación	\$.00	\$.00
Ganancia/pérdida en venta de bienes muebles, inmuebles e intangibles	\$.00	\$.00
Incremento en cuentas por cobrar	\$.00	\$.00
Flujos de Efectivo Netos de las Actividades de Operación	\$ 263,498.98	\$ 370,944.81

V) CONCILIACIÓN ENTRE LOS INGRESOS PRESUPUESTARIOS Y CONTABLES, ASÍ COMO ENTRE LOS EGRESOS PRESUPUESTARIOS Y LOS GASTOS CONTABLES

La conciliación se presenta anexa a la presente, atendiendo a lo dispuesto por el acuerdo por el que se emite el formato de conciliación entre los ingresos presupuestarios y contables, así como entre los egresos presupuestarios y gastos contables.

c) NOTAS DE MEMORIA (CUENTAS DE ORDEN)

Las cuentas de orden se utilizan para registrar movimientos de valores que no afecten o modifiquen el balance del ente contable, sin embargo, su incorporación en libros es necesaria con fines de recordatorio contable, de control y en general sobre los aspectos administrativos, o bien, para consignar sus derechos o responsabilidades contingentes que puedan, o no, presentarse en el futuro.

Las cuentas que se manejan para efectos de estas Notas son las siguientes:

Cuentas de Orden Contables y Presupuestarias:

Concepto	Saldo
VALORES	\$.00
EMISIÓN DE OBLIGACIONES	\$.00
AVALES Y GARANTÍAS	\$.00
JUICIOS	\$ 1,186,654.25
INVERSIÓN MEDIANTE PROYECTOS PARA PRESTACIÓN DE SERVICIOS (PPS) Y SI	\$.00
BIENES EN CONCESIONADOS O EN COMODATO	\$.00
	\$.00
CUENTAS DE ORDEN CONTABLES	\$ 1,186,654.25

Concepto	Saldo
CUENTAS DE INGRESOS	
LEY DE INGRESOS ESTIMADA	\$ 530,000.00
LEY DE INGRESOS POR EJECUTAR	\$ 94,762.60
MODIFICACIÓN A LA LEY DE INGRESOS ESTIMADA	\$.00
LEY DE INGRESOS DEVENGADA	\$.00
LEY DE INGRESOS RECAUDADA	\$ 435,237.40
CUENTAS DE EGRESOS	
PRESUPUESTO DE EGRESOS APROBADO	\$ 210,000.00
PRESUPUESTO DE EGRESOS POR EJERCER	\$ 51,266.15
MODIFICACIONES AL PRESUPUESTO DE EGRESOS	\$.00
PRESUPUESTO DE EGRESOS COMPROMETIDO	\$.01
PRESUPUESTO DE EGRESOS DEVENGADO	\$.00
PRESUPUESTO DE EGRESOS EJERCIDO	\$.00
PRESUPUESTO DE EGRESOS PAGADO	\$ 158,733.84
CUENTAS DE ORDEN PRESUPUESTARIAS	

"Bajo protesta de decir verdad declaramos que los Estados Financieros y sus notas, son razonablemente correctos y son responsabilidad del emisor".


MTRA. MÓNICA SALINAS MORA
SECRETARIA TÉCNICA DEL COMITÉ TÉCNICO
AUTORIZÓ




Usr: supervisor
Rep: rptConciliacionPresupuestal

**FIDEICOMISO TEATRO MARIANO MATAMOROS
MICHOACÁN**

Conciliación entre los Ingresos Presupuestarios y Contables
Correspondiente Del 01/ene./2025 al 31/dic./2025
(Cifras en pesos)

Fecha y hora de Impresión | 13/ene./2026
12:37 p. m.

1. Total de Ingresos Presupuestarios	\$435,237.40
2. Más Ingresos Contables No Presupuestarios	\$0.00
2.1 Ingresos Financieros	\$0.00
2.2 Incremento por Variación de Inventarios	\$0.00
2.3 Disminución del Exceso de Estimaciones por Pérdida o Deterioro u Obsolescencia	\$0.00
2.4 Disminución del Exceso de Provisiones	\$0.00
2.5 Otros Ingresos y Beneficios Varios	\$0.00
2.6 Otros Ingresos Contables No Presupuestarios	\$0.00
3. Menos Ingresos Presupuestarios No Contables	\$0.00
3.1 Aprovechamientos Patrimoniales	\$0.00
3.2 Ingresos Derivados de Financiamientos	\$0.00
3.3 Otros Ingresos Presupuestarios No Contables	\$0.00
4. Total de Ingresos Contables	\$435,237.40



MTRA. MÓNICA SALINAS MORA
SECRETARIA TÉCNICA DEL COMITÉ TÉCNICO



Usr: supervisor
Rep: rptConciliacionPresupuestal

**FIDEICOMISO TEATRO MARIANO MATAMOROS
MICHOACÁN**
Conciliación entre los Egresos Presupuestarios y los Gastos Contables
Correspondiente Del 01/ene./2025 al 31/dic./2025
(Cifras en pesos)

Fecha y 13/ene./2026
hora de Impresión 12:37 p. m.

1. Total de Egresos Presupuestarios	\$158,733.84
2. Menos Egresos Presupuestarios No Contables	\$308.01
2.1 Materias Primas y Materiales de Producción y Comercialización	\$0.00
2.2 Materiales y Suministros	\$308.01
2.3 Mobiliario y Equipo de Administración	\$0.00
2.4 Mobiliario y Equipo Educativo y Recreativo	\$0.00
2.5 Equipo e Instrumental Médico y de Laboratorio	\$0.00
2.6 Vehículos y Equipo de Transporte	\$0.00
2.7 Equipo de Defensa y Seguridad	\$0.00
2.8 Maquinaria, Otros Equipos y Herramientas	\$0.00
2.9 Activos Biológicos	\$0.00
2.10 Bienes Inmuebles	\$0.00
2.11 Activos Intangibles	\$0.00
2.12 Obra Pública en Bienes de Dominio Público	\$0.00
2.13 Obra Pública en Bienes Propios	\$0.00
2.14 Acciones y Participaciones de Capital	\$0.00
2.15 Compra de Títulos y Valores	\$0.00
2.16 Concesión de Préstamos	\$0.00
2.17 Inversiones en Fideicomisos, Mandatos y Otros Análogos	\$0.00
2.18 Provisiones para Contingencias y Otras Erogaciones Especiales	\$0.00
2.19 Amortización de la Deuda Pública	\$0.00
2.20 Adeudos de Ejercicios Fiscales Anteriores (ADEFAS)	\$0.00
2.21 Otros Egresos Presupuestarios No Contables	\$0.00
3. Más Gastos Contables No Presupuestarios	\$13,312.59
3.1 Estimaciones, Depreciaciones, Deterioros, Obsolescencia y Amortizaciones	\$13,004.58
3.2 Provisiones	\$0.00
3.3 Disminución de Inventarios	\$0.00
3.4 Otros Gastos	\$0.00
3.5 Inversión Pública No Capitalizable	\$0.00
3.6 Materiales y Suministros (consumos)	\$308.01



FIDUCIARIO MARIANO MATAMUROS MICHOACÁN

Balanza de Comprobación del 01/ene./2025 al 31/dic./2025
Cuentas con saldos y movimientos acumulado. (De la cuenta: 1000 a la 9999)

Usr: supervisor
Rep: rptBalanzaComprobacion

Fecha y 13/ene./2026
hora de Impresión 01:01 p. m.

Nat.	Cuenta	Nombre de la cuenta	SALDO ANTERIOR		MOVIMIENTOS		SALDO ACTUAL	
			DEUDOR	ACREEDOR	DEUDOR	ACREEDOR	DEUDOR	ACREEDOR
D	1000	ACTIVO	\$149,267,735.55	\$0.00	\$3,060,652.65	\$146,730,540.44	\$5,597,847.76	\$0.00
D	1100	ACTIVO CIRCULANTE	\$5,307,005.24	\$0.00	\$2,462,969.08	\$2,186,465.52	\$5,583,508.80	\$0.00
D	1110	EFFECTIVO Y EQUIVALENTES	\$5,307,005.24	\$0.00	\$2,027,731.68	\$1,751,228.12	\$5,583,508.80	\$0.00
D	1111	EFFECTIVO	\$8.78	\$0.00	\$225.00	\$170.34	\$63.44	\$0.00
D	1111-2	CAJA	\$8.78	\$0.00	\$225.00	\$170.34	\$63.44	\$0.00
D	1114	INVERSIONES TEMPORALES (HASTA 3 MESES)	\$3,714,897.52	\$0.00	\$2,027,506.68	\$158,958.84	\$5,583,445.36	\$0.00
D	1114-01	Banco Nacional de México SA	\$3,714,897.52	\$0.00	\$2,027,506.68	\$158,958.84	\$5,583,445.36	\$0.00
D	1114-01-01	310676975	\$1,861,930.86	\$0.00	\$881,320.09	\$158,958.84	\$2,584,292.11	\$0.00
D	1114-01-02	Plusvalía/Minusvalía	\$1,852,966.66	\$0.00	\$1,146,186.59	\$0.00	\$2,999,153.25	\$0.00
D	1115	FONDOS CON AFECTACIÓN ESPECÍFICA	\$1,592,098.94	\$0.00	\$0.00	\$1,592,098.94	\$0.00	\$0.00
D	1115-01	Fondo para Contingencias	\$1,592,098.94	\$0.00	\$0.00	\$1,592,098.94	\$0.00	\$0.00
D	1115-01-01	Fondo para Contingencias 2025	\$1,592,098.94	\$0.00	\$0.00	\$1,592,098.94	\$0.00	\$0.00
D	1120	DERECHOS A RECIBIR EFFECTIVO O EQUIVALENTES	\$0.00	\$0.00	\$435,237.40	\$435,237.40	\$0.00	\$0.00
D	1122	CUENTAS POR COBRAR A CORTO PLAZO	\$0.00	\$0.00	\$435,237.40	\$435,237.40	\$0.00	\$0.00
D	1122-79	RENDIMIENTOS BANCARIOS	\$0.00	\$0.00	\$435,237.40	\$435,237.40	\$0.00	\$0.00
D	1122-79-01	Otros Ingresos, Intereses Ganados de Títulos, Valores y demás Instrumentos Financieros	\$0.00	\$0.00	\$435,237.40	\$435,237.40	\$0.00	\$0.00
D	1200	ACTIVO NO CIRCULANTE	\$143,960,730.31	\$0.00	\$597,683.57	\$144,544,074.92	\$14,338.96	\$0.00
D	1230	BIENES INMUEBLES, INFRAESTRUCTURA Y CONSTRUCCIONES EN PROCESO	\$143,933,386.77	\$0.00	\$0.00	\$143,933,386.77	\$0.00	\$0.00
D	1235	CONSTRUCCIONES EN PROCESO EN BIENES DE DOMINIO PÚBLICO	\$143,933,386.77	\$0.00	\$0.00	\$143,933,386.77	\$0.00	\$0.00
D	1235-2	Edificación no Habitacional en Proceso	\$119,729,364.29	\$0.00	\$0.00	\$119,729,364.29	\$0.00	\$0.00
D	1235-2-62207	Edificios, sitios y monumentos históricos y artísticos.	\$119,729,364.29	\$0.00	\$0.00	\$119,729,364.29	\$0.00	\$0.00
D	1235-7	Instalaciones y Equipamiento en Construcciones en Proceso	\$24,204,022.48	\$0.00	\$0.00	\$24,204,022.48	\$0.00	\$0.00
D	1235-7-62704	Equipamientos turísticos y culturales.	\$24,204,022.48	\$0.00	\$0.00	\$24,204,022.48	\$0.00	\$0.00
D	1240	BIENES MUEBLES	\$967,642.40	\$0.00	\$0.00	\$599,107.17	\$368,535.23	\$0.00
D	1241	MOBILIARIO Y EQUIPO DE ADMINISTRACIÓN	\$415,643.87	\$0.00	\$0.00	\$99,107.17	\$316,536.70	\$0.00
D	1241-1	Muebles de Oficina y Estantería	\$133,319.48	\$0.00	\$0.00	\$7,433.80	\$125,885.68	\$0.00
D	1241-1-51101	Mobiliario.	\$133,319.48	\$0.00	\$0.00	\$7,433.80	\$125,885.68	\$0.00
D	1241-3	Equipo de Cómputo y de Tecnologías de la Información	\$282,324.39	\$0.00	\$0.00	\$91,673.37	\$190,651.02	\$0.00
D	1241-3-51501	Bienes informáticos.	\$282,324.39	\$0.00	\$0.00	\$91,673.37	\$190,651.02	\$0.00
D	1242	MOBILIARIO Y EQUIPO EDUCACIONAL Y RECREATIVO	\$51,998.53	\$0.00	\$0.00	\$0.00	\$51,998.53	\$0.00
D	1242-3	Cámaras Fotográficas y de Video	\$51,998.53	\$0.00	\$0.00	\$0.00	\$51,998.53	\$0.00
D	1242-3-52301	Cámaras fotográficas y de video.	\$51,998.53	\$0.00	\$0.00	\$0.00	\$51,998.53	\$0.00
D	1244	VEHÍCULOS Y EQUIPO DE TRANSPORTE	\$500,000.00	\$0.00	\$0.00	\$500,000.00	\$0.00	\$0.00
D	1244-1	vehículos y equipo terrestre	\$500,000.00	\$0.00	\$0.00	\$500,000.00	\$0.00	\$0.00
D	1244-1-54105	Vehículos y equipo terrestres, destinados a servidores públicos.	\$500,000.00	\$0.00	\$0.00	\$500,000.00	\$0.00	\$0.00
A	1260	DEPRECIACIÓN, DETERIORO Y AMORTIZACIÓN ACUMULADA DE BIENES	\$0.00	\$940,298.86	\$97,683.57	\$11,580.98	\$0.00	\$854,196.27
A	1263	DEPRECIACIÓN ACUMULADA DE BIENES MUEBLES	\$0.00	\$940,298.86	\$97,683.57	\$11,580.98	\$0.00	\$854,196.27



FIDEICOMISO TEATRO MARIANO MATAMOROS MICHOACÁN

Balanza de Comprobación del 01/ene./2025 al 31/dic./2025
Cuentas con saldos y movimientos acumulado. (De la cuenta: 1000 a la 9999)

Usr: supervisor
Rep: rptBalanzaComprobacion

Fecha y 13/ene./2026
hora de Impresión 01:01 p. m.

Nat.	Cuenta	Nombre de la cuenta	SALDO ANTERIOR		MOVIMIENTOS		SALDO ACTUAL	
			DEUDOR	ACREEDOR	DEUDOR	ACREEDOR	DEUDOR	ACREEDOR
A	1263-1	Depreciación Acumulada de Mobiliario y Equipo de Administración.	\$0.00	\$440,299.86	\$97,683.57	\$11,580.98	\$0.00	\$354,197.27
A	1263-1-001	Mobiliario y Equipo de Oficina	\$0.00	\$118,128.40	\$6,017.40	\$6,190.09	\$0.00	\$118,301.09
A	1263-1-002	Bienes Informáticos	\$0.00	\$270,173.87	\$91,666.17	\$5,390.89	\$0.00	\$183,898.59
A	1263-1-003	Cámaras Fotográficas y de Video	\$0.00	\$51,997.59	\$0.00	\$0.00	\$0.00	\$51,997.59
A	1263-4	Depreciación Acumulada de Equipo de Transporte.	\$0.00	\$499,999.00	\$0.00	\$0.00	\$0.00	\$499,999.00
A	1263-4-001	Van Espress 2010, Chevrolet	\$0.00	\$499,999.00	\$0.00	\$0.00	\$0.00	\$499,999.00
D	1290	OTROS ACTIVOS NO CIRCULANTES	\$0.00	\$0.00	\$500,000.00	\$0.00	\$500,000.00	\$0.00
D	1293	BIENES EN COMODATO	\$0.00	\$0.00	\$500,000.00	\$0.00	\$500,000.00	\$0.00
D	1293-01	CHEVROLET Express Van 2010	\$0.00	\$0.00	\$500,000.00	\$0.00	\$500,000.00	\$0.00
A	2000	PASIVO	\$0.00	\$12,431,636.04	\$12,593,709.34	\$162,073.30	\$0.00	\$0.00
A	2100	PASIVO CIRCULANTE	\$0.00	\$12,431,636.04	\$12,593,709.34	\$162,073.30	\$0.00	\$0.00
A	2110	CUENTAS POR PAGAR A CORTO PLAZO	\$0.00	\$12,431,636.04	\$12,593,709.34	\$162,073.30	\$0.00	\$0.00
A	2112	PROVEEDORES POR PAGAR A CORTO PLAZO	\$0.00	\$2,748,059.17	\$2,906,793.01	\$158,733.84	\$0.00	\$0.00
A	2112-1	Deudas por Adquisición de Bienes y Contratación de Servicios por Pagar a CP	\$0.00	\$1,864,591.98	\$2,023,325.82	\$158,733.84	\$0.00	\$0.00
A	2112-1-000004	Melchor Aburto García	\$0.00	\$557,278.56	\$557,278.56	\$0.00	\$0.00	\$0.00
A	2112-1-000005	Verónica Ramírez Navarro	\$0.00	\$629,706.66	\$629,706.66	\$0.00	\$0.00	\$0.00
A	2112-1-000007	Marcela García Barriga	\$0.00	\$549,482.34	\$549,482.34	\$0.00	\$0.00	\$0.00
A	2112-1-000009	Valeria Ortega Segura	\$0.00	\$128,124.42	\$128,124.42	\$0.00	\$0.00	\$0.00
A	2112-1-000080	Banco Nacional de México, SA	\$0.00	\$0.00	\$111,428.38	\$111,428.38	\$0.00	\$0.00
A	2112-1-000082	Noé García Infante	\$0.00	\$0.00	\$9,439.72	\$9,439.72	\$0.00	\$0.00
A	2112-1-000083	Ma Letizia Hurtado Ortíz	\$0.00	\$0.00	\$37,557.73	\$37,557.73	\$0.00	\$0.00
A	2112-1-000085	Coacaltronica	\$0.00	\$0.00	\$308.01	\$308.01	\$0.00	\$0.00
A	2112-2	Deudas por Adquisición de Bienes Inmuebles, Muebles e Intangibles por Pagar a CP	\$0.00	\$883,467.19	\$883,467.19	\$0.00	\$0.00	\$0.00
A	2112-2-000018	Humberto Nieves Navarrete	\$0.00	\$264,000.24	\$264,000.24	\$0.00	\$0.00	\$0.00
A	2112-2-000028	Secretaría de Contraloría 5 al Millar	\$0.00	\$619,466.95	\$619,466.95	\$0.00	\$0.00	\$0.00
A	2113	CONTRATISTAS POR OBRAS PÚBLICAS POR PAGAR A CORTO PLAZO	\$0.00	\$8,983,824.16	\$8,983,824.16	\$0.00	\$0.00	\$0.00
A	2113-000034	Corvic Supervisión y Construcción, S.A. de C.V.	\$0.00	\$225,662.59	\$225,662.59	\$0.00	\$0.00	\$0.00
A	2113-000038	Ing. Javier Venegas Escalante	\$0.00	\$227,261.33	\$227,261.33	\$0.00	\$0.00	\$0.00
A	2113-000044	Proyectos Integrales de Michoacán, S.A. de C.V.	\$0.00	\$148,371.94	\$148,371.94	\$0.00	\$0.00	\$0.00
A	2113-000046	Taller de Arquitectura Mauricio Rocha, S.C.	\$0.00	\$314,520.79	\$314,520.79	\$0.00	\$0.00	\$0.00
A	2113-000048	Alismobile, S.A. de C.V.	\$0.00	\$8,068,007.51	\$8,068,007.51	\$0.00	\$0.00	\$0.00
A	2117	RETENCIONES Y CONTRIBUCIONES POR PAGAR A CORTO PLAZO	\$0.00	\$699,752.71	\$703,092.17	\$3,339.46	\$0.00	\$0.00
A	2117-71	RETENCIONES POR SERVICIOS PROFESIONALES	\$0.00	\$492,184.01	\$495,523.47	\$3,339.46	\$0.00	\$0.00
A	2117-71-01	Retenciones de I.V.A.	\$0.00	\$236,634.21	\$236,634.21	\$0.00	\$0.00	\$0.00
A	2117-71-01-004	Melchor Aburto García	\$0.00	\$66,981.56	\$66,981.56	\$0.00	\$0.00	\$0.00
A	2117-71-01-005	Verónica Ramírez Navarro	\$0.00	\$84,550.42	\$84,550.42	\$0.00	\$0.00	\$0.00
A	2117-71-01-007	Marcela García Barriga	\$0.00	\$68,704.83	\$68,704.83	\$0.00	\$0.00	\$0.00



FIDEICOMISO TEATRO MARIANO MATAMOROS MICHOCÁN

Balanza de Comprobación del 01/ene./2025 al 31/dic./2025
Cuentas con saldos y movimientos acumulado. (De la cuenta: 1000 a la 9999)

Usr: supervisor
Rep: rptBalanzaComprobacion

Fecha y 13/ene./2026
hora de Impresión 01:01 p. m.

Nat.	Cuenta	Nombre de la cuenta	SALDO ANTERIOR		MOVIMIENTOS		SALDO ACTUAL	
			DEUDOR	ACREEDOR	DEUDOR	ACREEDOR	DEUDOR	ACREEDOR
A	2117-71-01-009	Valeria Ortega Segura	\$0.00	\$14,719.08	\$14,719.08	\$0.00	\$0.00	\$0.00
A	2117-71-01-017	Josefina Antúnez Oviedo	\$0.00	\$1,678.32	\$1,678.32	\$0.00	\$0.00	\$0.00
A	2117-71-02	Retenciones de I.S.R. (10%)	\$0.00	\$255,549.80	\$258,889.26	\$3,339.46	\$0.00	\$0.00
A	2117-71-02-004	Melchor Aburto García	\$0.00	\$74,776.48	\$74,776.48	\$0.00	\$0.00	\$0.00
A	2117-71-02-005	Verónica Ramírez Navarro	\$0.00	\$90,213.94	\$90,213.94	\$0.00	\$0.00	\$0.00
A	2117-71-02-007	Marcela García Barriga	\$0.00	\$73,285.16	\$73,285.16	\$0.00	\$0.00	\$0.00
A	2117-71-02-009	Valeria Ortega Segura	\$0.00	\$15,700.80	\$15,700.80	\$0.00	\$0.00	\$0.00
A	2117-71-02-017	Josefina Antúnez Oviedo	\$0.00	\$1,573.43	\$1,573.43	\$0.00	\$0.00	\$0.00
A	2117-71-02-018	Noé García Infante	\$0.00	-\$0.01	\$101.72	\$101.73	\$0.00	\$0.00
A	2117-71-02-019	Ma Letizia Hurtado Ortíz	\$0.00	\$0.00	\$3,237.73	\$3,237.73	\$0.00	\$0.00
A	2117-73	Retenciones por Arrendamiento de Inmuebles (G. Corriente)	\$0.00	\$200,419.24	\$200,419.24	\$0.00	\$0.00	\$0.00
A	2117-73-01	Retenciones de I.V.A.	\$0.00	\$197,691.98	\$197,691.98	\$0.00	\$0.00	\$0.00
A	2117-73-01-001	Dr. Humberto Nieves Navarrete	\$0.00	\$69,153.95	\$69,153.95	\$0.00	\$0.00	\$0.00
A	2117-73-01-002	Ing. Gerardo Díaz Figueroa	\$0.00	\$128,538.03	\$128,538.03	\$0.00	\$0.00	\$0.00
A	2117-73-02	Retenciones de I.S.R.(10%)	\$0.00	\$2,727.26	\$2,727.26	\$0.00	\$0.00	\$0.00
A	2117-73-02-001	Dr. Humberto Nieves Navarrete	\$0.00	\$2,727.26	\$2,727.26	\$0.00	\$0.00	\$0.00
A	2117-74	Retención de 5 al Millar por Obras	\$0.00	\$7,149.46	\$7,149.46	\$0.00	\$0.00	\$0.00
A	2117-74-001	ARQUITECTURA Y CONSULTORIA, S.A. DE C.V.	\$0.00	\$3,576.96	\$3,576.96	\$0.00	\$0.00	\$0.00
A	2117-74-002	Corvic Supervisión y Construcción, S.A. de C.V.	\$0.00	\$573.28	\$573.28	\$0.00	\$0.00	\$0.00
A	2117-74-003	Proyectos e Instalaciones de Sistemas de Aire, S.A. de C.V.	\$0.00	\$244.45	\$244.45	\$0.00	\$0.00	\$0.00
A	2117-74-004	Ingenieros Contratistas en Instalaciones SA de CV	\$0.00	\$2,754.77	\$2,754.77	\$0.00	\$0.00	\$0.00
A	3000	HACIENDA PÚBLICA/ PATRIMONIO	\$0.00	\$136,836,099.51	\$145,896,430.52	\$14,394,679.79	\$0.00	\$5,334,348.78
A	3100	HACIENDA PÚBLICA/PATRIMONIO CONTRIBUIDO	\$0.00	\$253,983,328.84	\$1,592,098.94	\$0.00	\$0.00	\$252,391,229.90
A	3110	APORTACIONES	\$0.00	\$253,983,328.84	\$1,592,098.94	\$0.00	\$0.00	\$252,391,229.90
A	3110-1	PATRIMONIO DEL FIDEICOMISO	\$0.00	\$253,983,328.84	\$1,592,098.94	\$0.00	\$0.00	\$252,391,229.90
A	3200	HACIENDA PÚBLICA /PATRIMONIO GENERADO	\$0.00	-\$117,147,229.33	\$144,304,331.58	\$14,394,679.79	\$0.00	-\$247,056,881.12
A	3210	RESULTADO DEL EJERCICIO (AHORRO/ DESAHORRO)	\$0.00	\$370,944.81	\$370,944.81	\$0.00	\$0.00	\$0.00
A	3210-2024	Resultado del Ejercicio Actual 2024	\$0.00	\$370,944.81	\$370,944.81	\$0.00	\$0.00	\$0.00
A	3220	RESULTADOS DE EJERCICIOS ANTERIORES	\$0.00	-\$59,355,074.95	\$143,933,386.77	\$370,944.81	\$0.00	-\$202,917,516.91
A	3220-2009	RESULTADO DEL EJERCICIO 2009	\$0.00	\$27,051,207.52	\$17,990,050.42	\$0.00	\$0.00	\$9,061,157.10
A	3220-2010	RESULTADO DEL EJERCICIO 2010	\$0.00	\$7,142,899.09	\$90,856,226.57	\$0.00	\$0.00	-\$83,713,327.48
A	3220-2011	RESULTADO DEL EJERCICIO 2011	\$0.00	-\$8,788,726.53	\$35,087,109.78	\$0.00	\$0.00	-\$43,875,836.31
A	3220-2012	RESULTADO DEL EJERCICIO 2012	\$0.00	-\$11,434,994.72	\$0.00	\$0.00	\$0.00	-\$11,434,994.72
A	3220-2013	RESULTADO DEL EJERCICIO 2013	\$0.00	-\$86,688,564.48	\$0.00	\$0.00	\$0.00	-\$86,688,564.48
A	3220-2014	RESULTADO DEL EJERCICIO 2014	\$0.00	-\$2,121,663.93	\$0.00	\$0.00	\$0.00	-\$2,121,663.93
A	3220-2015	RESULTADO DEL EJERCICIO 2015	\$0.00	\$3,399,195.31	\$0.00	\$0.00	\$0.00	\$3,399,195.31
A	3220-2016	RESULTADO DEL EJERCICIO 2016	\$0.00	-\$5,499,029.78	\$0.00	\$0.00	\$0.00	-\$5,499,029.78
A	3220-2017	RESULTADO DEL EJERCICIO 2017	\$0.00	-\$4,029,457.60	\$0.00	\$0.00	\$0.00	-\$4,029,457.60
A	3220-2018	RESULTADO DEL EJERCICIO 2018	\$0.00	-\$3,841,467.24	\$0.00	\$0.00	\$0.00	-\$3,841,467.24
A	3220-2019	RESULTADO DEL EJERCICIO 2019	\$0.00	\$95,664.85	\$0.00	\$0.00	\$0.00	\$95,664.85
A	3220-2020	RESULTADO DEL EJERCICIO 2020	\$0.00	-\$119,946.61	\$0.00	\$0.00	\$0.00	-\$119,946.61



Usr: supervisor
Rep: rptBalanzaComprobacion

FIDEICOMISO TEATRO MARIANO MATAMOROS MICHOACÁN

Balanza de Comprobación del 01/ene./2025 al 31/dic./2025
Cuentas con saldos y movimientos acumulado. (De la cuenta: 1000 a la 9999)

Fecha y hora de Impresión | 13/ene./2026
01:01 p. m.

Nat.	Cuenta	Nombre de la cuenta	SALDO ANTERIOR		MOVIMIENTOS		SALDO ACTUAL	
			DEUDOR	ACREEDOR	DEUDOR	ACREEDOR	DEUDOR	ACREEDOR
A	3220-2021	RESULTADO DEL EJERCICIO 2021	\$0.00	\$21,715,759.70	\$0.00	\$0.00	\$0.00	\$21,715,759.70
A	3220-2022	RESULTADO DEL EJERCICIO 2022	\$0.00	\$3,464,108.78	\$0.00	\$0.00	\$0.00	\$3,464,108.78
A	3220-2023	RESULTADO DEL EJERCICIO 2023	\$0.00	\$299,940.69	\$0.00	\$0.00	\$0.00	\$299,940.69
A	3220-2024	RESULTADO DE EJERCICIOS ANTERIORES 2024	\$0.00	\$0.00	\$0.00	\$370,944.81	\$0.00	\$370,944.81
A	3240	RESERVAS	\$0.00	\$0.00	\$0.00	\$1,592,098.94	\$0.00	\$1,592,098.94
A	3243	RESERVAS POR CONTINGENCIAS	\$0.00	\$0.00	\$0.00	\$1,592,098.94	\$0.00	\$1,592,098.94
A	3243-01	Reservas por Contingencias 2025	\$0.00	\$0.00	\$0.00	\$1,592,098.94	\$0.00	\$1,592,098.94
A	3250	RECTIFICACIONES DE RESULTADOS DE EJERCICIOS ANTERIORES	\$0.00	-\$58,163,099.19	\$0.00	\$12,431,636.04	\$0.00	-\$45,731,463.15
A	3252	CAMBIOS POR ERRORES CONTABLES	\$0.00	-\$58,163,099.19	\$0.00	\$12,431,636.04	\$0.00	-\$45,731,463.15
A	3252-01	Ejercicios anteriores	\$0.00	-\$59,816,362.39	\$0.00	\$12,431,636.04	\$0.00	-\$47,384,726.35
A	3252-01-01	EJERCICIO 2011	\$0.00	-\$64,500,000.00	\$0.00	\$541,782.12	\$0.00	-\$63,958,217.88
A	3252-01-02	EJERCICIO 2012	\$0.00	\$12,988.72	\$0.00	\$0.00	\$0.00	\$12,988.72
A	3252-01-03	EJERCICIO 2013	\$0.00	\$1,611,805.69	\$0.00	\$9,302,462.34	\$0.00	\$10,914,268.03
A	3252-01-04	EJERCICIO 2014	\$0.00	\$2,419,492.65	\$0.00	\$1,309,899.23	\$0.00	\$3,729,391.88
A	3252-01-05	EJERCICIO 2015	\$0.00	\$639,350.55	\$0.00	\$450,456.70	\$0.00	\$1,089,807.25
A	3252-01-06	EJERCICIO 2016	\$0.00	\$0.00	\$0.00	\$619,466.95	\$0.00	\$619,466.95
A	3252-01-07	EJERCICIO 2017	\$0.00	\$0.00	\$0.00	\$5,216.63	\$0.00	\$5,216.63
A	3252-01-08	EJERCICIO 2018	\$0.00	\$0.00	\$0.00	\$201,497.71	\$0.00	\$201,497.71
A	3252-01-09	EJERCICIO 2019	\$0.00	\$0.00	\$0.00	\$725.65	\$0.00	\$725.65
A	3252-01-10	EJERCICIO 2020	\$0.00	\$0.00	\$0.00	\$128.71	\$0.00	\$128.71
A	3252-02	Inversiones	\$0.00	\$1,653,263.20	\$0.00	\$0.00	\$0.00	\$1,653,263.20
A	3252-02-01	Inversiones	\$0.00	\$1,653,263.20	\$0.00	\$0.00	\$0.00	\$1,653,263.20
A	4000	INGRESOS Y OTROS BENEFICIOS	\$0.00	\$0.00	\$0.00	\$435,237.40	\$0.00	\$435,237.40
A	4300	OTROS INGRESOS Y BENEFICIOS	\$0.00	\$0.00	\$0.00	\$435,237.40	\$0.00	\$435,237.40
A	4310	INGRESOS FINANCIEROS	\$0.00	\$0.00	\$0.00	\$435,237.40	\$0.00	\$435,237.40
A	4311	INTERESES GANADOS DE TÍTULOS, VALORES Y DEMÁS INSTRUMENTOS FINANCIEROS	\$0.00	\$0.00	\$0.00	\$435,237.40	\$0.00	\$435,237.40
A	4311-01	Productos Financieros	\$0.00	\$0.00	\$0.00	\$435,237.40	\$0.00	\$435,237.40
D	5000	GASTOS Y OTRAS PÉRDIDAS	\$0.00	\$0.00	\$171,738.42	\$0.00	\$171,738.42	\$0.00
D	5100	GASTOS DE FUNCIONAMIENTO	\$0.00	\$0.00	\$158,733.84	\$0.00	\$158,733.84	\$0.00
D	5120	MATERIALES Y SUMINISTROS	\$0.00	\$0.00	\$308.01	\$0.00	\$308.01	\$0.00
D	5129	HERRAMIENTAS, REFACCIONES Y ACCESORIOS MENORES	\$0.00	\$0.00	\$308.01	\$0.00	\$308.01	\$0.00
D	5129-29401	Refacciones y accesorios para equipo de cómputo.	\$0.00	\$0.00	\$308.01	\$0.00	\$308.01	\$0.00
D	5130	SERVICIOS GENERALES	\$0.00	\$0.00	\$158,425.83	\$0.00	\$158,425.83	\$0.00
D	5133	SERVICIOS PROFESIONALES, CIENTÍFICOS Y TÉCNICOS Y OTROS SERVICIOS	\$0.00	\$0.00	\$37,557.73	\$0.00	\$37,557.73	\$0.00
D	5133-33106	Auditorías, dictámenes fiscales y de seguridad social.	\$0.00	\$0.00	\$37,557.73	\$0.00	\$37,557.73	\$0.00
D	5134	SERVICIOS FINANCIEROS, BANCARIOS Y COMERCIALES	\$0.00	\$0.00	\$111,428.38	\$0.00	\$111,428.38	\$0.00
D	5134-34101	Servicios financieros y bancarios.	\$0.00	\$0.00	\$111,428.38	\$0.00	\$111,428.38	\$0.00
D	5135	SERVICIOS DE INSTALACIÓN, REPARACIÓN, MANTENIMIENTO Y CONSERVACIÓN	\$0.00	\$0.00	\$9,439.72	\$0.00	\$9,439.72	\$0.00



**FIDUCIARIO COMISO TEATRO MARIANO MATAMOROS
MICHOCÁN**

**Balanza de Comprobación del 01/ene./2025 al 31/dic./2025
Cuentas con saldos y movimientos acumulado. (De la cuenta: 1000 a la 9999)**

Usr: supervisor
Rep: rptBalanzaComprobacion

Fecha y 13/ene./2025
hora de Impresión 01:01 p. m.

Nat.	Cuenta	Nombre de la cuenta	SALDO ANTERIOR		MOVIMIENTOS		SALDO ACTUAL	
			DEUDOR	ACREEDOR	DEUDOR	ACREEDOR	DEUDOR	ACREEDOR
D	5135-35301	Instalación, Reparación y Mantenimiento de Equipo de Cómputo y Tecnología de la Información	\$0.00	\$0.00	\$9,439.72	\$0.00	\$9,439.72	\$0.00
D	5500	OTROS GASTOS Y PÉRDIDAS EXTRAORDINARIAS	\$0.00	\$0.00	\$13,004.58	\$0.00	\$13,004.58	\$0.00
D	5510	ESTIMACIONES, DEPRECIACIONES, DETERIOROS, OBSOLESCENCIA Y AMORTIZACIONES	\$0.00	\$0.00	\$13,004.58	\$0.00	\$13,004.58	\$0.00
D	5515	DEPRECIACIÓN DE BIENES MUEBLES	\$0.00	\$0.00	\$11,580.98	\$0.00	\$11,580.98	\$0.00
D	5515-1	Depreciación de Mobiliario y Equipo de Administración.	\$0.00	\$0.00	\$11,580.98	\$0.00	\$11,580.98	\$0.00
D	5515-1-001	Mobiliario y Equipo de Oficina.	\$0.00	\$0.00	\$6,190.09	\$0.00	\$6,190.09	\$0.00
D	5515-1-002	Bienes Informáticos.	\$0.00	\$0.00	\$5,390.89	\$0.00	\$5,390.89	\$0.00
D	5518	DISMINUCIÓN DE BIENES POR PÉRDIDA U OBSOLESCENCIA	\$0.00	\$0.00	\$1,423.60	\$0.00	\$1,423.60	\$0.00
D	5518-51101	Mobiliario.	\$0.00	\$0.00	\$1,415.40	\$0.00	\$1,415.40	\$0.00
D	5518-51501	Bienes informáticos.	\$0.00	\$0.00	\$7.20	\$0.00	\$7.20	\$0.00
D	5518-51901	Equipo de administración.	\$0.00	\$0.00	\$1.00	\$0.00	\$1.00	\$0.00
D	7000	CUENTAS DE ORDEN CONTABLES	\$0.00	\$0.00	\$1,186,654.25	\$1,186,654.25	\$0.00	\$0.00
D	7400	JUICIOS	\$0.00	\$0.00	\$1,186,654.25	\$1,186,654.25	\$0.00	\$0.00
D	7410	DEMANDAS JUDICIALES EN PROCESO DE RESOLUCIÓN	\$0.00	\$0.00	\$1,186,654.25	\$0.00	\$1,186,654.25	\$0.00
D	7410-01	Juicios en proceso	\$0.00	\$0.00	\$1,186,654.25	\$0.00	\$1,186,654.25	\$0.00
D	7410-01-02	Melchor Aburto García	\$0.00	\$0.00	\$556,970.51	\$0.00	\$556,970.51	\$0.00
D	7410-01-03	Verónica Ramírez Navarro	\$0.00	\$0.00	\$629,683.74	\$0.00	\$629,683.74	\$0.00
A	7420	RESOLUCIÓN DE DEMANDAS EN PROCESO JUDICIAL	\$0.00	\$0.00	\$0.00	\$1,186,654.25	\$0.00	\$1,186,654.25
A	7420-01	Juicios en proceso	\$0.00	\$0.00	\$0.00	\$1,186,654.25	\$0.00	\$1,186,654.25
A	7420-01-02	Melchor Aburto García	\$0.00	\$0.00	\$0.00	\$556,970.51	\$0.00	\$556,970.51
A	7420-01-03	Verónica Ramírez Navarro	\$0.00	\$0.00	\$0.00	\$629,683.74	\$0.00	\$629,683.74
D	8000	CUENTAS DE ORDEN PRESUPUESTARIAS	\$0.00	\$0.00	\$2,246,026.19	\$2,246,026.19	\$0.00	\$0.00
D	8100	LEY DE INGRESOS	\$0.00	\$0.00	\$1,400,474.80	\$1,400,474.80	\$0.00	\$0.00
D	8110	LEY DE INGRESOS ESTIMADA	\$0.00	\$0.00	\$530,000.00	\$0.00	\$530,000.00	\$0.00
D	8110-79-01	Otros Ingresos, Intereses Ganados de Títulos, Valores y demás Instrumentos Financieros	\$0.00	\$0.00	\$530,000.00	\$0.00	\$530,000.00	\$0.00
D	8110-79-01-01	Productos Financieros	\$0.00	\$0.00	\$530,000.00	\$0.00	\$530,000.00	\$0.00
A	8120	LEY DE INGRESOS POR EJECUTAR	\$0.00	\$0.00	\$435,237.40	\$530,000.00	\$0.00	\$94,762.60
A	8120-79-01	Otros Ingresos, Intereses Ganados de Títulos, Valores y demás Instrumentos Financieros	\$0.00	\$0.00	\$435,237.40	\$530,000.00	\$0.00	\$94,762.60
A	8120-79-01-01	Productos Financieros	\$0.00	\$0.00	\$435,237.40	\$530,000.00	\$0.00	\$94,762.60
A	8140	LEY DE INGRESOS DEVENGADA	\$0.00	\$0.00	\$435,237.40	\$435,237.40	\$0.00	\$0.00
A	8140-79-01	Otros Ingresos, Intereses Ganados de Títulos, Valores y demás Instrumentos Financieros	\$0.00	\$0.00	\$435,237.40	\$435,237.40	\$0.00	\$0.00
A	8140-79-01-01	Productos Financieros	\$0.00	\$0.00	\$435,237.40	\$435,237.40	\$0.00	\$0.00
A	8150	LEY DE INGRESOS RECAUDADA	\$0.00	\$0.00	\$0.00	\$435,237.40	\$0.00	\$435,237.40
A	8150-79-01	Otros Ingresos, Intereses Ganados de Títulos, Valores y demás Instrumentos Financieros	\$0.00	\$0.00	\$0.00	\$435,237.40	\$0.00	\$435,237.40
A	8150-79-01-01	Productos Financieros	\$0.00	\$0.00	\$0.00	\$435,237.40	\$0.00	\$435,237.40
A	8200	PRESUPUESTO DE EGRESOS	\$0.00	\$0.00	\$845,551.39	\$845,551.39	\$0.00	\$0.00



Usr: supervisor
Rep: rptBalanzaComprobacion

FIDEICOMISO TEATRO MARIANO MATAMOROS MICHOCÁN

Balanza de Comprobación del 01/ene./2025 al 31/dic./2025
Cuentas con saldos y movimientos acumulado. (De la cuenta: 1000 a la 9999)

Fecha y 13/ene./2026
hora de Impresión 01:01 p. m.

Nat.	Cuenta	Nombre de la cuenta	SALDO ANTERIOR		MOVIMIENTOS		SALDO ACTUAL	
			DEUDOR	ACREEDOR	DEUDOR	ACREEDOR	DEUDOR	ACREEDOR
A	8210	PRESUPUESTO DE EGRESOS APROBADO	\$0.00	\$0.00	\$0.00	\$210,000.00	\$0.00	\$210,000.00
A	8210-16-01-101-32701-1	Patentes, regalías y otros. G. Corriente	\$0.00	\$0.00	\$0.00	\$15,000.00	\$0.00	\$15,000.00
A	8210-16-01-101-33105-1	Servicios relacionados con procedimientos jurisdiccionales. G. Corriente	\$0.00	\$0.00	\$0.00	\$25,000.00	\$0.00	\$25,000.00
A	8210-16-01-101-33106-1	Auditorías, dictámenes fiscales y de seguridad social. G. Corriente	\$0.00	\$0.00	\$0.00	\$40,000.00	\$0.00	\$40,000.00
A	8210-16-01-101-34101-1	Servicios financieros y bancarios. G. Corriente	\$0.00	\$0.00	\$0.00	\$120,000.00	\$0.00	\$120,000.00
A	8210-16-01-101-35301-1	Instalación, Reparación y Mantenimiento de Equipo de Cómputo y Tecnología de la Información G. Corriente	\$0.00	\$0.00	\$0.00	\$10,000.00	\$0.00	\$10,000.00
D	8220	PRESUPUESTO DE EGRESOS POR EJERCER	\$0.00	\$0.00	\$210,308.01	\$159,041.86	\$51,266.15	\$0.00
D	8220-16-01-101-29401-1	Refacciones y accesorios para equipo de cómputo. G. Corriente	\$0.00	\$0.00	\$308.01	\$308.01	\$0.00	\$0.00
D	8220-16-01-101-32701-1	Patentes, regalías y otros. G. Corriente	\$0.00	\$0.00	\$15,000.00	\$0.00	\$15,000.00	\$0.00
D	8220-16-01-101-33105-1	Servicios relacionados con procedimientos jurisdiccionales. G. Corriente	\$0.00	\$0.00	\$25,000.00	\$0.00	\$25,000.00	\$0.00
D	8220-16-01-101-33106-1	Auditorías, dictámenes fiscales y de seguridad social. G. Corriente	\$0.00	\$0.00	\$40,000.00	\$37,557.74	\$2,442.26	\$0.00
D	8220-16-01-101-34101-1	Servicios financieros y bancarios. G. Corriente	\$0.00	\$0.00	\$120,000.00	\$111,428.38	\$8,571.62	\$0.00
D	8220-16-01-101-35301-1	Instalación, Reparación y Mantenimiento de Equipo de Cómputo y Tecnología de la Información G. Corriente	\$0.00	\$0.00	\$10,000.00	\$9,747.73	\$252.27	\$0.00
A	8230	MODIFICACIONES AL PRESUPUESTO DE EGRESOS APROBADO	\$0.00	\$0.00	\$308.01	\$308.01	\$0.00	\$0.00
A	8230-16-01-101-29401-1	Refacciones y accesorios para equipo de cómputo. G. Corriente	\$0.00	\$0.00	\$0.00	\$308.01	\$0.00	\$308.01
A	8230-16-01-101-35301-1	Instalación, Reparación y Mantenimiento de Equipo de Cómputo y Tecnología de la Información G. Corriente	\$0.00	\$0.00	\$308.01	\$0.00	\$0.00	-\$308.01
D	8240	PRESUPUESTO DE EGRESOS COMPROMETIDO	\$0.00	\$0.00	\$158,733.85	\$158,733.84	\$0.01	\$0.00
D	8240-16-01-101-29401-1	Refacciones y accesorios para equipo de cómputo. G. Corriente	\$0.00	\$0.00	\$308.01	\$308.01	\$0.00	\$0.00
D	8240-16-01-101-33106-1	Auditorías, dictámenes fiscales y de seguridad social. G. Corriente	\$0.00	\$0.00	\$37,557.74	\$37,557.73	\$0.01	\$0.00
D	8240-16-01-101-34101-1	Servicios financieros y bancarios. G. Corriente	\$0.00	\$0.00	\$111,428.38	\$111,428.38	\$0.00	\$0.00
D	8240-16-01-101-35301-1	Instalación, Reparación y Mantenimiento de Equipo de Cómputo y Tecnología de la Información G. Corriente	\$0.00	\$0.00	\$9,439.72	\$9,439.72	\$0.00	\$0.00
D	8250	PRESUPUESTO DE EGRESOS DEVENGADO	\$0.00	\$0.00	\$158,733.84	\$158,733.84	\$0.00	\$0.00
D	8250-16-01-101-29401-1	Refacciones y accesorios para equipo de cómputo. G. Corriente	\$0.00	\$0.00	\$308.01	\$308.01	\$0.00	\$0.00
D	8250-16-01-101-33106-1	Auditorías, dictámenes fiscales y de seguridad social. G. Corriente	\$0.00	\$0.00	\$37,557.73	\$37,557.73	\$0.00	\$0.00
D	8250-16-01-101-34101-1	Servicios financieros y bancarios. G. Corriente	\$0.00	\$0.00	\$111,428.38	\$111,428.38	\$0.00	\$0.00
D	8250-16-01-101-35301-1	Instalación, Reparación y Mantenimiento de Equipo de Cómputo y Tecnología de la Información G. Corriente	\$0.00	\$0.00	\$9,439.72	\$9,439.72	\$0.00	\$0.00
D	8260	PRESUPUESTO DE EGRESOS EJERCIDO	\$0.00	\$0.00	\$158,733.84	\$158,733.84	\$0.00	\$0.00
D	8260-16-01-101-29401-1	Refacciones y accesorios para equipo de cómputo. G. Corriente	\$0.00	\$0.00	\$308.01	\$308.01	\$0.00	\$0.00
D	8260-16-01-101-33106-1	Auditorías, dictámenes fiscales y de seguridad social. G. Corriente	\$0.00	\$0.00	\$37,557.73	\$37,557.73	\$0.00	\$0.00
D	8260-16-01-101-34101-1	Servicios financieros y bancarios. G. Corriente	\$0.00	\$0.00	\$111,428.38	\$111,428.38	\$0.00	\$0.00
D	8260-16-01-101-35301-1	Instalación, Reparación y Mantenimiento de Equipo de Cómputo y Tecnología de la Información G. Corriente	\$0.00	\$0.00	\$9,439.72	\$9,439.72	\$0.00	\$0.00
D	8270	PRESUPUESTO DE EGRESOS PAGADO	\$0.00	\$0.00	\$158,733.84	\$0.00	\$158,733.84	\$0.00
D	8270-16-01-101-29401-1	Refacciones y accesorios para equipo de cómputo. G. Corriente	\$0.00	\$0.00	\$308.01	\$0.00	\$308.01	\$0.00
D	8270-16-01-101-33106-1	Auditorías, dictámenes fiscales y de seguridad social. G. Corriente	\$0.00	\$0.00	\$37,557.73	\$0.00	\$37,557.73	\$0.00



Usr: supervisor
Rep: rptBalanzaComprobacion

FIDELCOMISO TEATRO MARIANO MATAMOROS
MICHOACÁN

Balanza de Comprobación del 01/ene./2025 al 31/dic./2025
Cuentas con saldos y movimientos acumulado. (De la cuenta: 1000 a la 9999)

Fecha y 13/ene./2026
hora de Impresión 01:01 p. m.

Nat.	Cuenta	Nombre de la cuenta	SALDO ANTERIOR		MOVIMIENTOS		SALDO ACTUAL	
			DEUDOR	ACREEDOR	DEUDOR	ACREEDOR	DEUDOR	ACREEDOR
D	8270-16-01-101-34101-1	Servicios financieros y bancarios. G. Corriente	\$0.00	\$0.00	\$111,428.38	\$0.00	\$111,428.38	\$0.00
D	8270-16-01-101-35301-1	Instalación, Reparación y Mantenimiento de Equipo de Cómputo y Tecnología de la Información G. Corriente	\$0.00	\$0.00	\$9,439.72	\$0.00	\$9,439.72	\$0.00
Sumas =>			\$150,208,034.41	\$150,208,034.41	\$165,155,211.37	\$165,155,211.37	\$8,550,436.70	\$8,550,436.70

MTRA. MÓNICA SALINAS MORA
SECRETARIA TÉCNICA DEL COMITÉ TÉCNICO



FIDE COMISO TEATRO MARIANO MATAMOROS
MICHOACÁN

Relación de Bienes que Componen su Patrimonio

Cuenta Pública de 2025

Al 31/12/2025

Fecha y 13/ene./2026

hora de Impresión 01:03 p. m.

Usu: supervisor
Rep: rptActivosConac2

Código	Descripción del Bien	Valor en Libros
5110100011-1	ARCHIVERO	\$8,388.19
5110100014-1	SILLA SECRETARIAL BÁSICA	\$1,778.05
5110100014-2	SILLA SECRETARIAL BÁSICA	\$1,778.05
5110100014-3	SILLA SECRETARIAL BÁSICA	\$1,778.05
5110100014-4	SILLA SECRETARIAL BÁSICA	\$1,778.05
5110100015-1	MÓDULO DE TRABAJO COMPARTIDO	\$7,345.12
5110100015-2	MÓDULO DE TRABAJO COMPARTIDO	\$7,345.12
5110100015-3	MÓDULO DE TRABAJO COMPARTIDO	\$7,345.12
5110100015-4	MÓDULO DE TRABAJO COMPARTIDO	\$7,345.12
5110100016-1	LIBRERO	\$4,285.50
5110100017-1	MESA DE TRABAJO PLEGABLE	\$1,897.96
5110100017-2	MESA DE TRABAJO PLEGABLE	\$1,897.96
5110100018-8	SILLA PLEGABLE	\$494.70
5110100018-9	SILLA PLEGABLE	\$494.70
5110100020-2	ESTANTE	\$14,890.00
5110100021-1	RACK	\$18,970.00
5110100021-2	RACK	\$18,970.00
5150100003-1	DISCO DURO EXTERNO	\$1,515.01
5150100004-2	COMPUTADORA DE ESCRITORIO	\$12,352.01
5150100004-3	COMPUTADORA DE ESCRITORIO	\$12,352.00
5150100004-4	COMPUTADORA DE ESCRITORIO	\$12,352.00
5150100004-5	COMPUTADORA DE ESCRITORIO	\$16,501.00
5150100004-8	COMPUTADORA DE ESCRITORIO	\$19,028.06
5150100009-3	NO BREAK	\$1,720.00
5150100010-1	LAPTOP	\$25,498.00
5150100010-5	LAPTOP	\$16,174.28



FIDEICOMISO TEATRO MARIANO MATAMOROS MICHOACÁN

Relación de Bienes que Componen su Patrimonio
Cuenta Pública de 2025
Al 31/12/2025

Fecha y hora de Impresión | 13/ene./2026
01:03 p. m.

Usr: supervisor
Rep: rptActivosConac2

Código	Descripción del Bien	Valor en Libros
5150100011-1	ESCANER	\$16,706.99
5150100011-2	ESCANER	\$25,500.00
5150100012-3	IMPRESORA	\$1,159.23
5150100013-1	COMPUTADORA PORTÁTIL	\$19,000.00
5190100024-1	CAJA FUERTE	\$3,538.99
5190100025-1	FRIGOBAR	\$3,227.12
5190100026-1	HORNO DE MICROONDAS	\$909.00
5190100027-1	CALEFACTOR	\$1,702.88
5190100028-1	VENTILADOR	\$1,799.00
5190100030-1	TRITURADORA DE DOCUMENTOS	\$928.00
5190200002-1	VENTILADOR PORTATIL	\$6,999.00
5230100022-1	CAMARA FOTOGRAFICA DIGITAL	\$51,998.53
5230100078-1	VIDEOPROYECTOR	\$10,792.44
5410400002-1	EXPRESS VAN	\$500,000.00
Número Total de Bienes:		40
Total de Valor Libros:		\$868,535.23



FIDEICOMISO TEATRO MARIANO MATAMOROS
MICHOACÁN

Estado Analítico de Ingresos
Del 01/ene./2025 Al 31/dic./2025
(Cifras en Pesos)

Usr: supervisor
Rep: rptEstadoPresupuestoIngresosRB_CP_2019

Fecha y hora de Impresión | 13/ene./2026
12:38 p. m.

Rubro de Ingresos / Fuente de Financiamiento	Ingresos					Diferencia
	Estimado	Ampliaciones / (Reducciones)	Modificado	Devengado	Recaudado	
IMPUESTOS	\$0.00	\$0.00	\$0.00	\$0.00	\$0.00	0.00
CUOTAS Y APORTACIONES DE SEGURIDAD SOCIAL	\$0.00	\$0.00	\$0.00	\$0.00	\$0.00	0.00
CONTRIBUCIONES DE MEJORAS	\$0.00	\$0.00	\$0.00	\$0.00	\$0.00	0.00
DERECHOS	\$0.00	\$0.00	\$0.00	\$0.00	\$0.00	0.00
PRODUCTOS	\$0.00	\$0.00	\$0.00	\$0.00	\$0.00	0.00
APROVECHAMIENTOS	\$0.00	\$0.00	\$0.00	\$0.00	\$0.00	0.00
INGRESOS POR VENTA DE BIENES, PRESTACIÓN DE SERVICIOS Y OTROS INGRESOS	\$530,000.00	\$0.00	\$530,000.00	\$435,237.40	\$435,237.40	-94,762.60
PARTICIPACIONES, APORTACIONES, CONVENIOS, INCENTIVOS DERIVADOS DE LA COLABORACIÓN FISCAL Y FONDOS DISTINTOS DE APORTACIONES	\$0.00	\$0.00	\$0.00	\$0.00	\$0.00	0.00
TRANSFERENCIAS, ASIGNACIONES, SUBSIDIOS Y SUBVENCIONES, Y PENSIONES Y JUBILACIONES	\$0.00	\$0.00	\$0.00	\$0.00	\$0.00	0.00
INGRESOS DERIVADOS DE FINANCIAMIENTOS	\$0.00	\$0.00	\$0.00	\$0.00	\$0.00	0.00
Total	\$530,000.00	\$0.00	\$530,000.00	\$435,237.40	\$435,237.40	-94,762.60
Ingresos Excedentes						-94,762.60



Utr: supervisor
Rep: rptEstadoPresupuestoIngresosRB_CP_2019

FIDEICOMISO TEATRO MARIANO MATAMOROS
MICHOACÁN

Estado Analítico de Ingresos
Del 01/ene./2025 Al 31/dic./2025
(Cifras en Pesos)

Fecha y hora de Impresión | 13/ene./2026
12:38 p. m.

Rubro de Ingresos / Fuente de Financiamiento	Ingreso					Diferencia
	Estimado	Ampliaciones / (Reducciones)	Modificado	Devengado	Recaudado	
Ingresos del Poder Ejecutivo Federal o Estatal y de los Municipios						
IMPUESTOS	\$0.00	\$0.00	\$0.00	\$0.00	\$0.00	0.00
CUOTAS Y APORTACIONES DE SEGURIDAD SOCIAL	\$0.00	\$0.00	\$0.00	\$0.00	\$0.00	0.00
CONTRIBUCIONES DE MEJORAS	\$0.00	\$0.00	\$0.00	\$0.00	\$0.00	0.00
DERECHOS	\$0.00	\$0.00	\$0.00	\$0.00	\$0.00	0.00
PRODUCTOS	\$0.00	\$0.00	\$0.00	\$0.00	\$0.00	0.00
APROVECHAMIENTOS	\$0.00	\$0.00	\$0.00	\$0.00	\$0.00	0.00
PARTICIPACIONES, APORTACIONES, CONVENIOS, INCENTIVOS DERIVADOS DE LA COLABORACIÓN FISCAL Y FONDOS DISTINTOS DE APORTACIONES	\$0.00	\$0.00	\$0.00	\$0.00	\$0.00	0.00
TRANSFERENCIAS, ASIGNACIONES, SUBSIDIOS Y SUBVENCIONES, Y PENSIONES Y JUBILACIONES	\$0.00	\$0.00	\$0.00	\$0.00	\$0.00	0.00
Ingresos de los Entes Públicos de los Poderes Legislativo y Judicial, de los Órganos Autónomos y del Sector Paraestatal o Paramunicipal, así como de las Empresas Públicas del Estado						
CUOTAS Y APORTACIONES DE SEGURIDAD SOCIAL	\$0.00	\$0.00	\$0.00	\$0.00	\$0.00	0.00
PRODUCTOS	\$0.00	\$0.00	\$0.00	\$0.00	\$0.00	0.00
INGRESOS POR VENTA DE BIENES, PRESTACIÓN DE SERVICIOS Y OTROS INGRESOS	\$530,000.00	\$0.00	\$530,000.00	\$435,237.40	\$435,237.40	-94,762.60
TRANSFERENCIAS, ASIGNACIONES, SUBSIDIOS Y SUBVENCIONES, Y PENSIONES Y JUBILACIONES	\$0.00	\$0.00	\$0.00	\$0.00	\$0.00	0.00
Ingresos Derivados de Financiamiento						
INGRESOS DERIVADOS DE FINANCIAMIENTOS	\$0.00	\$0.00	\$0.00	\$0.00	\$0.00	0.00
Total	\$530,000.00	\$0.00	\$530,000.00	\$435,237.40	\$435,237.40	-94,762.60
Ingresos Excedentes						



Usu: supervisor
Rep: rptEstadoPresupuestoIngresosRB_CP_2019

FIDEICOMISO TEATRO MARIANO MATAMOROS
MICHOACÁN
Estado Analítico de Ingresos
Del 01/ene./2025 Al 31/dic./2025
(Cifras en Pesos)

Fecha y hora de Impresión | 13/ene./2026
12:38 p. m.

MTRA. MÓNICA SALINAS MORA
SECRETARIA TÉCNICA DEL COMITÉ TÉCNICO



Usr: supervisor
Rep: rptEstadoPresupuestoEgresos_CP_CTO

FIDEICOMISO TEATRO MARIANO MATAMOROS MICHOCÁN

Estado Analítico del Ejercicio del Presupuesto de Egresos

Clasificación por Objeto del Gasto (Capítulo y Concepto)

Del 01/ene./2025 Al 31/dic./2025
(Cifras en Pesos)

Fecha y 13/ene./2026
hora de Impresión 12:39 p. m.

Concepto	Egresos					Subejercicio
	Aprobado	Ampliaciones / (Reducciones)	Modificado	Devengado	Pagado	
DEUDA PUBLICA	\$0.00	\$0.00	\$0.00	\$0.00	\$0.00	\$0.00
AMORTIZACION DE LA DEUDA PUBLICA	\$0.00	\$0.00	\$0.00	\$0.00	\$0.00	\$0.00
INTERESES DE LA DEUDA PUBLICA	\$0.00	\$0.00	\$0.00	\$0.00	\$0.00	\$0.00
COMISIONES DE LA DEUDA PUBLICA	\$0.00	\$0.00	\$0.00	\$0.00	\$0.00	\$0.00
GASTOS DE LA DEUDA PUBLICA	\$0.00	\$0.00	\$0.00	\$0.00	\$0.00	\$0.00
COSTO POR COBERTURAS	\$0.00	\$0.00	\$0.00	\$0.00	\$0.00	\$0.00
APOYOS FINANCIEROS	\$0.00	\$0.00	\$0.00	\$0.00	\$0.00	\$0.00
ADEUDOS DE EJERCICIOS FISCALES ANTERIORES (ADEFAS)	\$0.00	\$0.00	\$0.00	\$0.00	\$0.00	\$0.00
Total del Egreso	\$210,000.00	\$0.00	\$210,000.00	\$158,733.84	\$158,733.84	\$51,266.16

MTRA. MONICA SALINAS MORA
SECRETARIA TÉCNICA DEL COMITÉ TÉCNICO



Usu: supervisor
Rep: rptEstadoPresupuestoEgresos_CL2

FIDEICOMISO TEATRO MARIANO MATAMOROS MICHOACÁN

Estado Analítico del Ejercicio del Presupuesto de Egresos

Clasificación Económica (por Tipo de Gasto)

Del 01/ene./2025 Al 31/dic./2025

(Cifras en Pesos)

Fecha y hora de Impresión | 13/ene./2026
12:40 p. m.

Concepto	Egresos					Subejercicio
	Aprobado	Ampliaciones / (Reducciones)	Modificado	Devengado	Pagado	
Gasto Corriente	\$210,000.00	\$0.00	\$210,000.00	\$158,733.84	\$158,733.84	\$51,266.16
Gasto de Capital	\$0.00	\$0.00	\$0.00	\$0.00	\$0.00	\$0.00
Amortización de la deuda y disminución de pasivos	\$0.00	\$0.00	\$0.00	\$0.00	\$0.00	\$0.00
Pensiones y Jubilaciones	\$0.00	\$0.00	\$0.00	\$0.00	\$0.00	\$0.00
Participaciones	\$0.00	\$0.00	\$0.00	\$0.00	\$0.00	\$0.00
Total del Egreso	\$210,000.00	\$0.00	\$210,000.00	\$158,733.84	\$158,733.84	\$51,266.16



MTRA. MÓNICA SALINAS MORA
SECRETARIA TÉCNICA DEL COMITÉ TÉCNICO



Usu: supervisor
Rep: rptEstadoPresupuestoEgresos_UA3

FIDEICOMISO TEATRO MARIANO MATAMOROS MICHOACÁN

Estado Analítico del Ejercicio del Presupuesto de Egresos

Clasificación Administrativa
Del 01/ene./2025 Al 31/dic./2025
(Cifras en Pesos)

Fecha y hora de Impresión | 13/ene./2026
12:40 p. m.

Concepto	Egresos					Subejercicio
	Aprobado	Ampliaciones / (Reducciones)	Modificado	Devengado	Pagado	
FIDEICOMISO TEATRO MARIANO MATAMOROS SECRETARÍA TÉCNICA	\$210,000.00	\$0.00	\$210,000.00	\$158,733.84	\$158,733.84	\$51,266.11
FIDEICOMISO TEATRO MARIANO MATAMOROS	\$210,000.00	\$0.00	\$210,000.00	\$158,733.84	\$158,733.84	\$51,266.11
Total del Egreso	\$210,000.00	\$0.00	\$210,000.00	\$158,733.84	\$158,733.84	\$51,266.11

MTRA. MÓNICA SALINAS MORA
SECRETARIA TÉCNICA DEL COMITÉ TÉCNICO



Usu: supervisor
Rep: rptEstadoPresupuestoEgresos_UA3_GB_SC

Gobierno (Federal/Estatal/Municipal) de
FIDEICOMISO TEATRO MARIANO MATAMOROS, MICHOACÁN
Estado Analítico del Ejercicio del Presupuesto de Egresos

Clasificación Administrativa
Del 01/ene./2025 Al 31/dic./2025
(Cifras en Pesos)

Fecha y hora de Impresión | 13/ene./2026
12:41 p. m.

Concepto	Egresos					Subejercicio
	Aprobado	Ampliaciones / (Reducciones)	Modificado	Devengado	Pagado	
MODER EJECUTIVO	\$0.00	\$0.00	\$0.00	\$0.00	\$0.00	\$0.00
MODER LEGISLATIVO	\$0.00	\$0.00	\$0.00	\$0.00	\$0.00	\$0.00
MODER JUDICIAL	\$0.00	\$0.00	\$0.00	\$0.00	\$0.00	\$0.00
ORGANOS AUTÓNOMOS	\$0.00	\$0.00	\$0.00	\$0.00	\$0.00	\$0.00
Total del Egreso	\$0.00	\$0.00	\$0.00	\$0.00	\$0.00	\$0.00

MTRA. MONICA SALINAS MORA
SECRETARIA TÉCNICA DEL COMITÉ TÉCNICO



**Sector Paraestatal del Gobierno (Federal/Estatal/Municipal) de
FIDEICOMISO CENTRO MARIANO MATAMOROS, MICHOACÁN
Estado Analítico del Ejercicio del Presupuesto de Egresos**

Usu: supervisor
Rep: rptEstadoPresupuestoEgresos-UA3_GB_SC

Clasificación Administrativa
Del 01/ene./2025 Al 31/dic./2025
(Cifras en Pesos)

Fecha y hora de Impresión | 13/ene./2026
12:41 p. m.

Concepto	Egresos					Subejercicio
	Aprobado	Ampliaciones / (Reducciones)	Modificado	Devengado	Pagado	
ENTIDADES PARAESTATALES Y FIDEICOMISOS NO EMPRESARIALES Y NO FINANCIEROS	\$210,000.00	\$0.00	\$210,000.00	\$158,733.84	\$158,733.84	\$51,266.16
INSTITUCIONES PÚBLICAS DE LA SEGURIDAD SOCIAL	\$0.00	\$0.00	\$0.00	\$0.00	\$0.00	\$0.00
ENTIDADES PARAESTATALES EMPRESARIALES NO FINANCIERAS CON PARTICIPACIÓN ESTATAL MAYORITARIA	\$0.00	\$0.00	\$0.00	\$0.00	\$0.00	\$0.00
FIDEICOMISOS EMPRESARIALES NO FINANCIEROS CON PARTICIPACIÓN ESTATAL MAYORITARIA	\$0.00	\$0.00	\$0.00	\$0.00	\$0.00	\$0.00
ENTIDADES PARAESTATALES EMPRESARIALES FINANCIERAS MONETARIAS CON PARTICIPACIÓN ESTATAL MAYORITARIA	\$0.00	\$0.00	\$0.00	\$0.00	\$0.00	\$0.00
ENTIDADES PARAESTATALES EMPRESARIALES FINANCIERAS NO MONETARIAS CON PARTICIPACIÓN ESTATAL MAYORITARIA	\$0.00	\$0.00	\$0.00	\$0.00	\$0.00	\$0.00
FIDEICOMISOS FINANCIEROS PÚBLICOS CON PARTICIPACIÓN ESTATAL MAYORITARIA	\$0.00	\$0.00	\$0.00	\$0.00	\$0.00	\$0.00
ENTIDADES PARAMUNICIPALES (EN SUS DIFERENTES CLASIFICACIONES)	\$0.00	\$0.00	\$0.00	\$0.00	\$0.00	\$0.00
Total del Egreso	\$210,000.00	\$0.00	\$210,000.00	\$158,733.84	\$158,733.84	\$51,266.16

MTRA. MONICA SALINAS MORA
SECRETARIA TÉCNICA DEL COMITÉ TÉCNICO



FIDEICOMISO TEATRO MARIANO MATAMOROS
MICHOCÁN

Estado Analítico del Ejercicio del Presupuesto Egresos por Fuente de Financiamiento Del 01/ene./2025 Al 31/dic/2025

Usu: supervisor
Rep: rptEstadoAnalíticoPresupuestoEgresos_FF_EX

Fecha y hora de Impresión 13/ene./2026 01:02 p. m.

Ejercicio del Presupuesto	Egresos Aprobado Al 31/12/2025	Ampliaciones / (Reducciones)	Egresos Modificado	Egresos Comprometido	Presupuesto Disponible para Comprometer	Egresos Devengado	Comprometido No Devengado	Egresos Ejercido	Pagado	Cuentas por Pagar Deuda	Subejercicio	
16	RECURSOS ESTATALES											
0000	MATERIALES Y SUMINISTROS	\$0.00	\$308.01	\$308.01	\$308.01	\$0.00	\$308.01	\$0.00	\$308.01	\$308.01	\$0.00	\$0.00
19000	HERRAMIENTAS, REFACCIONES Y A	\$0.00	\$308.01	\$308.01	\$308.01	\$0.00	\$308.01	\$0.00	\$308.01	\$308.01	\$0.00	\$0.00
29400	REFACCIONES Y ACCESORIOS MEN	\$0.00	\$308.01	\$308.01	\$308.01	\$0.00	\$308.01	\$0.00	\$308.01	\$308.01	\$0.00	\$0.00
29401	Refacciones y accesorios para equipo	\$0.00	\$308.01	\$308.01	\$308.01	\$0.00	\$308.01	\$0.00	\$308.01	\$308.01	\$0.00	\$0.00
10000	SERVICIOS GENERALES	\$210,000.00	-\$308.01	\$209,691.99	\$158,428.84	\$51,266.15	\$158,428.83	\$0.01	\$158,428.83	\$158,428.83	\$0.00	\$51,266.16
12000	SERVICIOS DE ARRENDAMIENTO	\$15,000.00	\$0.00	\$15,000.00	\$0.00	\$15,000.00	\$0.00	\$0.00	\$0.00	\$0.00	\$0.00	\$15,000.00
12700	ARRENDAMIENTO DE ACTIVOS INTA	\$15,000.00	\$0.00	\$15,000.00	\$0.00	\$15,000.00	\$0.00	\$0.00	\$0.00	\$0.00	\$0.00	\$15,000.00
12701	Patentes, regalías y otros.	\$15,000.00	\$0.00	\$15,000.00	\$0.00	\$15,000.00	\$0.00	\$0.00	\$0.00	\$0.00	\$0.00	\$15,000.00
13000	SERVICIOS PROFESIONALES, CIENTI	\$65,000.00	\$0.00	\$65,000.00	\$37,557.74	\$27,442.26	\$37,557.73	\$0.01	\$37,557.73	\$37,557.73	\$0.00	\$27,442.27
13100	SERVICIOS LEGALES, DE CONTABIL	\$65,000.00	\$0.00	\$65,000.00	\$37,557.74	\$27,442.26	\$37,557.73	\$0.01	\$37,557.73	\$37,557.73	\$0.00	\$27,442.27
13105	Servicios relacionados con procedimier	\$25,000.00	\$0.00	\$25,000.00	\$0.00	\$25,000.00	\$0.00	\$0.00	\$0.00	\$0.00	\$0.00	\$25,000.00
13106	Auditorías, dictámenes fiscales y de se	\$40,000.00	\$0.00	\$40,000.00	\$37,557.74	\$2,442.26	\$37,557.73	\$0.01	\$37,557.73	\$37,557.73	\$0.00	\$2,442.27
14000	SERVICIOS FINANCIEROS, BANCARI	\$120,000.00	\$0.00	\$120,000.00	\$111,428.38	\$8,571.62	\$111,428.38	\$0.00	\$111,428.38	\$111,428.38	\$0.00	\$8,571.62
14100	SERVICIOS FINANCIEROS Y BANCAJ	\$120,000.00	\$0.00	\$120,000.00	\$111,428.38	\$8,571.62	\$111,428.38	\$0.00	\$111,428.38	\$111,428.38	\$0.00	\$8,571.62
14101	Servicios financieros y bancarios.	\$120,000.00	\$0.00	\$120,000.00	\$111,428.38	\$8,571.62	\$111,428.38	\$0.00	\$111,428.38	\$111,428.38	\$0.00	\$8,571.62
15000	SERVICIOS DE INSTALACION, REPAF	\$10,000.00	-\$308.01	\$9,691.99	\$9,439.72	\$252.27	\$9,439.72	\$0.00	\$9,439.72	\$9,439.72	\$0.00	\$252.27
15300	INSTALACIÓN, REPARACIÓN Y MANT	\$10,000.00	-\$308.01	\$9,691.99	\$9,439.72	\$252.27	\$9,439.72	\$0.00	\$9,439.72	\$9,439.72	\$0.00	\$252.27
15301	Instalación, Reparación y Mantenimien/	\$10,000.00	-\$308.01	\$9,691.99	\$9,439.72	\$252.27	\$9,439.72	\$0.00	\$9,439.72	\$9,439.72	\$0.00	\$252.27
	RECURSOS ESTATALES	\$210,000.00	\$0.00	\$210,000.00	\$158,733.86	\$51,266.15	\$158,733.84	\$0.01	\$158,733.84	\$158,733.84	\$0.00	\$51,266.16
	Total Final	\$210,000.00	\$0.00	\$210,000.00	\$158,733.86	\$51,266.15	\$158,733.84	\$0.01	\$158,733.84	\$158,733.84	\$0.00	\$51,266.16



FIDEICOMISO TEATRO MARIANO MATAMOROS
MICHOACÁN

Endeudamiento Neto

Del 01/ene./2025 Al 31/dic./2025
(Cifras en Pesos)

Usu: supervisor
Rep: rptEndeudamientoNeto

Fecha y hora de Impresión | 13/ene./2026
12:58 p. m.

Identificación de Crédito o Instrumento	Contratación/Colocación	Amortización	Endeudamiento Neto
Créditos Bancarios			
Total Créditos Bancarios	\$0.00	\$0.00	\$0.00
Otros Instrumentos de Deuda			
Total Otros Instrumentos de Deuda	\$0.00	\$0.00	\$0.00
Total	\$0.00	\$0.00	\$0.00

MTRA. MONICA SALINAS MORA

SECRETARIA TÉCNICA DEL COMITÉ TÉCNICO



**FIDEICOMISO TEATRO MARIANO MATAMOROS
MICHOACÁN**

Intereses de la Deuda


Del 01/ene./2025 Al 31/dic./2025
(Cifras en Pesos)

Usu: supervisor

Rep: rptInteresdeLaDeuda

Fecha y hora de Impresión | 13/ene./2026
12:58 p. m.

Identificación de Crédito o Instrumento	Devengado	Pagado
Créditos Bancarios		
Total de Intereses de Créditos Bancarios	\$0.00	\$0.00
Otros Instrumentos de Deuda		
Total de Intereses de Otros Instrumentos de Deuda	\$0.00	\$0.00
Total	\$0.00	\$0.00



MTRA. MONICA SALINAS MORA

SECRETARIA TÉCNICA DEL COMITÉ TÉCNICO



FIDEICOMISO TEATRO MARIANO MATAMOROS
MICHOACÁN

Gasto por Categoría Programática

Del 01/ene./2025 Al 31/dic./2025

(Cifras en Pesos)

Usu: supervisor
Rep: rptEstadoPresupuestoEgresos_PC

Fecha y hora de Impresión | 13/ene./2026
01:00 p. m.

Concepto	Egresos					Subejercicio
	Aprobado	Ampliaciones / (Reducciones)	Modificado	Devengado	Pagado	
Programas						
Adeudos de ejercicios fiscales anteriores						
Adeudos de ejercicios fiscales anteriores	\$0.00	\$0.00	\$0.00	\$0.00	\$0.00	\$0.00
Administrativos y de Apoyo						
Operaciones ajenas	\$0.00	\$0.00	\$0.00	\$0.00	\$0.00	\$0.00
Apoyo a la función pública y al mejoramiento de la gestión	\$0.00	\$0.00	\$0.00	\$0.00	\$0.00	\$0.00
Apoyo al proceso presupuestario y para mejorar la eficiencia institucional	\$0.00	\$0.00	\$0.00	\$0.00	\$0.00	\$0.00
Compromisos						
Desastres Naturales	\$0.00	\$0.00	\$0.00	\$0.00	\$0.00	\$0.00
Obligaciones de cumplimiento de resolución jurisdiccional	\$0.00	\$0.00	\$0.00	\$0.00	\$0.00	\$0.00
Costo financiero, deuda o apoyos a deudores y ahorradores de la banca						
Costo financiero, deuda o apoyos a deudores y ahorradores de la banca	\$0.00	\$0.00	\$0.00	\$0.00	\$0.00	\$0.00
Desempeño de las Funciones						
Provisión de Bienes Públicos	\$0.00	\$0.00	\$0.00	\$0.00	\$0.00	\$0.00
Prestación de Servicios Públicos	\$0.00	\$0.00	\$0.00	\$0.00	\$0.00	\$0.00
Planeación, seguimiento y evaluación de políticas públicas	\$0.00	\$0.00	\$0.00	\$0.00	\$0.00	\$0.00
Específicos	\$0.00	\$0.00	\$0.00	\$0.00	\$0.00	\$0.00
Funciones de las Fuerzas Armadas (Únicamente Gobierno Federal)	\$0.00	\$0.00	\$0.00	\$0.00	\$0.00	\$0.00
Regulación y supervisión	\$0.00	\$0.00	\$0.00	\$0.00	\$0.00	\$0.00
Promoción y fomento	\$0.00	\$0.00	\$0.00	\$0.00	\$0.00	\$0.00
Proyectos de Inversión	\$0.00	\$0.00	\$0.00	\$0.00	\$0.00	\$0.00
Obligaciones						
Pensiones y jubilaciones	\$0.00	\$0.00	\$0.00	\$0.00	\$0.00	\$0.00
Aportaciones a la seguridad social	\$0.00	\$0.00	\$0.00	\$0.00	\$0.00	\$0.00
Aportaciones a fondos de estabilización	\$0.00	\$0.00	\$0.00	\$0.00	\$0.00	\$0.00
Aportaciones a fondos de inversión y reestructura de pensiones	\$0.00	\$0.00	\$0.00	\$0.00	\$0.00	\$0.00
Participaciones a entidades federativas y municipios						
Participaciones a entidades federativas y municipios	\$210,000.00	\$0.00	\$210,000.00	\$158,733.84	\$158,733.84	\$51,266.16
Programas de Gasto Federalizado (Gobierno Federal)						
Gasto Federalizado	\$0.00	\$0.00	\$0.00	\$0.00	\$0.00	\$0.00
Subsidios: Sector Social y Privado o Entidades Federativas y Municipios						
Sujetos a Reglas de Operación	\$0.00	\$0.00	\$0.00	\$0.00	\$0.00	\$0.00
Otros Subsidios	\$0.00	\$0.00	\$0.00	\$0.00	\$0.00	\$0.00



FIDEICOMISO TEATRO MARIANO MATAMOROS MICHOACÁN

Indicadores de Postura Fiscal
del 01/ene./2025 al 31/dic./2025
(Cifras en pesos)

Usu: supervisor
Rep: rptIndicadoresPosturaFiscal

Fecha y hora de Impresión | 13/ene./2026
12:58 p. m.

Concepto	Estimado / Aprobado	Devengado	Recaudado / Pagado
I. Ingresos Presupuestarios	\$530,000.00	\$435,237.40	\$435,237.40
1. Ingresos del Gobierno de la Entidad Federativa	\$0.00	\$0.00	\$0.00
2. Ingresos del Sector Paraestatal	\$530,000.00	\$435,237.40	\$435,237.40
II. Egresos Presupuestarios	\$210,000.00	\$158,733.84	\$158,733.84
3. Egresos del Gobierno de la Entidad Federativa	\$0.00	\$0.00	\$0.00
4. Egresos del Sector Paraestatal	\$210,000.00	\$158,733.84	\$158,733.84
III. Balance Presupuestario (Superávit o Déficit) (III = I - II)	\$320,000.00	\$276,503.56	\$276,503.56

Concepto	Estimado / Aprobado	Devengado	Recaudado / Pagado
III. Balance Presupuestario (Superávit o Déficit)	\$320,000.00	\$276,503.56	\$276,503.56
IV. Intereses, Comisiones y Gastos de la Deuda	\$0.00	\$0.00	\$0.00
V. Balance Primario (Superávit o Déficit) (V= III + IV)	\$320,000.00	\$276,503.56	\$276,503.56

Concepto	Estimado / Aprobado	Devengado	Recaudado / Pagado
A. Financiamiento	\$0.00	\$0.00	\$0.00
B. Amortización de la deuda	\$0.00	\$0.00	\$0.00
C. Financiamiento Neto	\$0.00	\$0.00	\$0.00

MTRA. MONICA SALINAS MORA
SECRETARIA TÉCNICA DEL COMITÉ TÉCNICO

FIDEICOMISO TEATRO MARIANO MATAMOROS (a)
 Estado de Situación Financiera Detallado - LDF
 Al 31 de diciembre de 2024 y al 31 de Diciembre de 2025 (b)
 (PESOS)

Concepto (c)	2025 (d)	31 de diciembre de 2024 (e)	Concepto (c)	2025 (d)	31 de diciembre de 2024 (e)
ACTIVO			PASIVO		
Activo Circulante			Pasivo Circulante		
a. Efectivo y Equivalentes (a=a1+a2+a3+a4+a5+a6+a7)	5,583,509	5,307,005	a. Cuentas por Pagar a Corto Plazo (a=a1+a2+a3+a4+a5+a6+a7+a8+a9)	0	12,431,636
a1) Efectivo	63	9	a1) Servicios Personales por Pagar a Corto Plazo	0	0
a2) Bancos/Tesorería	0	0	a2) Proveedores por Pagar a Corto Plazo	0	2,748,059
a3) Bancos/Dependencias y Otros	0	0	a3) Contratistas por Obras Públicas por Pagar a Corto Plazo	0	8,983,824
a4) Inversiones Temporales (Hasta 3 meses)	5,583,445	3,714,898	a4) Participaciones y Aportaciones por Pagar a Corto Plazo	0	0
a5) Fondos con Afectación Específica	0	1,592,099	a5) Transferencias Otorgadas por Pagar a Corto Plazo	0	0
a6) Depósitos de Fondos de Terceros en Garantía y/o Administración	0	0	a6) Intereses, Comisiones y Otros Gastos de la Deuda Pública por Pagar a Corto Plazo	0	0
a7) Otros Efectivos y Equivalentes	0	0	a7) Retenciones y Contribuciones por Pagar a Corto Plazo	0	699,753
b. Derechos a Recibir Efectivo o Equivalentes (b=b1+b2+b3+b4+b5+b6+b7)	0	0	a8) Devoluciones de la Ley de Ingresos por Pagar a Corto Plazo	0	0
b1) Inversiones Financieras de Corto Plazo	0	0	a9) Otras Cuentas por Pagar a Corto Plazo	0	0
b2) Cuentas por Cobrar a Corto Plazo	0	0	b. Documentos por Pagar a Corto Plazo (b=b1+b2+b3)	0	0
b3) Deudores Diversos por Cobrar a Corto Plazo	0	0	b1) Documentos Comerciales por Pagar a Corto Plazo	0	0
b4) Ingresos por Recuperar a Corto Plazo	0	0	b2) Documentos con Contratistas por Obras Públicas por Pagar a Corto Plazo	0	0
b5) Deudores por Anticipos de la Tesorería a Corto Plazo	0	0	b3) Otros Documentos por Pagar a Corto Plazo	0	0
b6) Préstamos Otorgados a Corto Plazo	0	0	c. Porción a Corto Plazo de la Deuda Pública a Largo Plazo (c=c1+c2)	0	0
b7) Otros Derechos a Recibir Efectivo o Equivalentes a Corto Plazo	0	0	c1) Porción a Corto Plazo de la Deuda Pública	0	0
c. Derechos a Recibir Bienes o Servicios (c=c1+c2+c3+c4+c5)	0	0	c2) Porción a Corto Plazo de Arrendamiento Financiero	0	0
c1) Anticipo a Proveedores por Adquisición de Bienes y Prestación de Servicios a Corto Plazo	0	0	d. Títulos y Valores a Corto Plazo	0	0
c2) Anticipo a Proveedores por Adquisición de Bienes Inmuebles y Muebles a Corto Plazo	0	0	e. Pasivos Diferidos a Corto Plazo (e=e1+e2+e3)	0	0
c3) Anticipo a Proveedores por Adquisición de Bienes Intangibles a Corto Plazo	0	0	e1) Ingresos Cobrados por Adelantado a Corto Plazo	0	0
c4) Anticipo a Contratistas por Obras Públicas a Corto Plazo	0	0	e2) Intereses Cobrados por Adelantado a Corto Plazo	0	0
c5) Otros Derechos a Recibir Bienes o Servicios a Corto Plazo	0	0	e3) Otros Pasivos Diferidos a Corto Plazo	0	0
d. Inventarios (d=d1+d2+d3+d4+d5)	0	0	f. Fondos y Bienes de Terceros en Garantía y/o Administración a Corto Plazo (f=f1+f2+f3+f4+f5+f6)	0	0
d1) Inventario de Mercancías para Venta	0	0	f1) Fondos en Garantía a Corto Plazo	0	0
d2) Inventario de Mercancías Terminadas	0	0	f2) Fondos en Administración a Corto Plazo	0	0
d3) Inventario de Mercancías en Proceso de Elaboración	0	0	f3) Fondos Contingentes a Corto Plazo	0	0
d4) Inventario de Materias Primas, Materiales y Suministros para Producción	0	0	f4) Fondos de Fideicomisos, Mandatos y Contratos Análogos a Corto Plazo	0	0
d5) Bienes en Tránsito	0	0	f5) Otros Fondos de Terceros en Garantía y/o Administración a Corto Plazo	0	0
e. Almacenes	0	0	f6) Valores y Bienes en Garantía a Corto Plazo	0	0
f. Estimación por Pérdida o Deterioro de Activos Circulantes (f=f1+f2)	0	0	g. Provisiones a Corto Plazo (g=g1+g2+g3)	0	0
f1) Estimaciones para Cuentas Incobrables por Derechos a Recibir Efectivo o Equivalentes	0	0	g1) Provisión para Demandas y Juicios a Corto Plazo	0	0
f2) Estimación por Deterioro de Inventarios	0	0	g2) Provisión para Contingencias a Corto Plazo	0	0
g. Otros Activos Circulantes (g=g1+g2+g3+g4)	0	0	g3) Otras Provisiones a Corto Plazo	0	0
g1) Valores en Garantía	0	0	h. Otros Pasivos a Corto Plazo (h=h1+h2+h3)	0	0
g2) Bienes en Garantía (excluye depósitos de fondos)	0	0	h1) Ingresos por Clasificar	0	0
g3) Bienes Derivados de Embargos, Decomisos, Aseguramientos y Dación en Pago	0	0	h2) Recaudación por Participar	0	0
g4) Adquisición con Fondos de Terceros	0	0	h3) Otros Pasivos Circulantes	0	0
IA. Total de Activos Circulantes (IA = a + b + c + d + e + f + g)	5,583,509	5,307,005	IIA. Total de Pasivos Circulantes (IIA = a + b + c + d + e + f + g + h)	0	12,431,636
Activo No Circulante			Pasivo No Circulante		
a. Inversiones Financieras a Largo Plazo	0	0	a. Cuentas por Pagar a Largo Plazo	0	0
b. Derechos a Recibir Efectivo o Equivalentes a Largo Plazo	0	0	b. Documentos por Pagar a Largo Plazo	0	0
c. Bienes Inmuebles, Infraestructura y Construcciones en Proceso	0	143,933,387	c. Deuda Pública a Largo Plazo	0	0
d. Bienes Muebles	368,535	967,642	d. Pasivos Diferidos a Largo Plazo	0	0
e. Activos Intangibles	0	0	e. Fondos y Bienes de Terceros en Garantía y/o en Administración a Largo Plazo	0	0
f. Depreciación, Deterioro y Amortización Acumulada de Bienes	-854,196	-940,299	f. Provisiones a Largo Plazo	0	0
g. Activos Diferidos	0	0	IIIB. Total de Pasivos No Circulantes (IIIB = a + b + c + d + e + f)	0	0
h. Estimación por Pérdida o Deterioro de Activos no Circulantes	0	0	II. Total del Pasivo (II = IIA + IIIB)	0	12,431,636
i. Otros Activos no Circulantes	500,000	0	HACIENDA PÚBLICA/PATRIMONIO		
IB. Total de Activos No Circulantes (IB = a + b + c + d + e + f + g + h + i)	14,339	143,960,730	IIIA. Hacienda Pública/Patrimonio Contribuido (IIIA = a + b + c)	252,391,230	253,983,329
I. Total del Activo (I = IA + IB)	5,597,848	149,267,736	a. Aportaciones	252,391,230	253,983,329
			b. Donaciones de Capital	0	0
			c. Actualización de la Hacienda Pública/Patrimonio	0	0
			IIIB. Hacienda Pública/Patrimonio Generado (IIIB = a + b + c + d + e)	-246,793,382	-117,147,229
			a. Resultado del Ejercicio (Ahorro/ Desahorro)	263,499	370,945
			b. Resultados de Ejercicios Anteriores	-202,917,517	-59,356,013
			c. Revalúos	0	0
			d. Reservas	1,592,099	0
			e. Rectificaciones de Resultados de Ejercicios Anteriores	-45,731,463	-58,163,099
			IIIC. Exceso o Insuficiencia en la Actualización de la Hacienda Pública/Patrimonio (IIIC=a+b)	0	0
			a. Resultado por Posición Monetaria	0	0
			b. Resultado por Tenencia de Activos no Monetarios	0	0
			III. Total Hacienda Pública/Patrimonio (III = IIIA + IIIB + IIIC)	5,597,848	136,836,100
			IV. Total del Pasivo y Hacienda Pública/Patrimonio (IV = II + III)	5,597,848	149,267,736

MTRA. MONICA GALINAS MORA
 SECRETARIA TECNICA DEL COMITE TECNICO

FIDEICOMISO TEATRO MARIANO MATAMOROS (a)							
Informe Analítico de la Deuda Pública y Otros Pasivos - LDF							
Del 1 de Enero al 31 de Diciembre de 2025 (b)							
(PESOS)							
Denominación de la Deuda Pública y Otros Pasivos (c)	Saldo al 31 de diciembre de 2024 (d)	Disposiciones del Periodo (e)	Amortizaciones del Periodo (f)	Revaluaciones, Reclassificaciones y Otros Ajustes (g)	Saldo Final del Periodo (h) h=d+e-f+g	Pago de Intereses del Periodo (i)	Pago de Comisiones y demás costos asociados durante el Periodo (j)
1. Deuda Pública (1=A+B)	0	0	0	0	0	0	0
A. Corto Plazo (A=a1+a2+a3)	0	0	0	0	0	0	0
a1) Instituciones de Crédito	0	0	0	0	0	0	0
a2) Títulos y Valores	0	0	0	0	0	0	0
a3) Arrendamientos Financieros	0	0	0	0	0	0	0
B. Largo Plazo (B=b1+b2+b3)	0	0	0	0	0	0	0
b1) Instituciones de Crédito	0	0	0	0	0	0	0
b2) Títulos y Valores	0	0	0	0	0	0	0
b3) Arrendamientos Financieros	0	0	0	0	0	0	0
2. Otros Pasivos	12,431,636						
3. Total de la Deuda Pública y Otros Pasivos	12,431,636	0	0	0	0	0	0
4. Deuda Contingente 1 (informativo)	0	0	0	0	0	0	0
A. Deuda Contingente 1							
B. Deuda Contingente 2							
C. Deuda Contingente XX							
5. Valor de Instrumentos Bono Cupón Cero 2 (Informativo)	0	0	0	0	0	0	0
A. Instrumento Bono Cupón Cero 1							
B. Instrumento Bono Cupón Cero 2							
C. Instrumento Bono Cupón Cero XX							

1. Se refiere a cualquier Financiamiento sin fuente o garantía de pago definida, que sea asumida de manera solidaria o subsidiaria por las Entidades Federativas con sus Municipios, organismos descentralizados y empresas de participación estatal mayoritaria y fideicomisos, locales o municipales, y por los Municipios con sus respectivos organismos descentralizados y empresas de participación municipal mayoritaria.

2. Se refiere al valor del Bono Cupón Cero que respalda el pago de los créditos asociados al mismo (Activo).

Obligaciones a Corto Plazo (k)	Monto Contratado (l)	Plazo Pactado (m)	Tasa de Interés (n)	Comisiones y Costos Relacionados (o)	Tasa Efectiva (p)
6. Obligaciones a Corto Plazo (Informativo)	0	0	0	0	0
A. Crédito 1					
B. Crédito 2					
C. Crédito XX					

MTRA. MÓNICA SALINAS MORA
SECRETARIA TÉCNICA DEL COMITÉ TÉCNICO

FIDEICOMISO TEATRO MARIANO MATAMOROS (a)										
Informe Analítico de Obligaciones Diferentes de Financiamientos – LDF										
Del 1 de Enero al 31 de Diciembre de 2025 (b)										
(PESOS)										
Denominación de las Obligaciones Diferentes de Financiamiento	Fecha del Contrato	Fecha de inicio de operación del proyecto	Fecha de vencimiento	Monto de la inversión pactado	Plazo pactado	Monto promedio mensual del pago de la contraprestación	Monto promedio mensual del pago de la contraprestación correspondiente al pago de inversión	Monto pagado de la inversión al XX de XXXX de 20XN	Monto pagado de la inversión actualizado al XX de XXXX de 20XN	Saldo pendiente por pagar de la inversión al XX de XXXX de 20XN
(c)	(d)	(e)	(f)	(g)	(h)	(i)	(j)	(k)	(l)	(m = g - l)
A. Asociaciones Público Privadas (APP's) (A=a+b+c+d)	0	0	0	0	0	0	0	0	0	0
a) APP 1										0
b) APP 2										0
c) APP 3										0
d) APP XX										0
B. Otros Instrumentos (B=a+b+c+d)	0	0	0	0	0	0	0	0	0	0
a) Otro Instrumento 1										0
b) Otro Instrumento 2										0
c) Otro Instrumento 3										0
d) Otro Instrumento XX										0
C. Total de Obligaciones Diferentes de Financiamiento (C=A+B)	0	0	0	0	0	0	0	0	0	0



MIRA MÓNICA SALINAS MORA
SECRETARIA TÉCNICA DEL COMITÉ TÉCNICO

FIDEICOMISO TEATRO MARIANO MATAMOROS (a)
Balance Presupuestario - LDF
Del 1 de Enero al 31 de Diciembre de 2025 (b)
(PESOS)


Concepto (c)	Estimado/ Aprobado (d)	Devengado	Recaudado/ Pagado
A. Ingresos Totales (A = A1+A2+A3)			
A1. Ingresos de Libre Disposición	530,000	435,237	435,237
A2. Transferencias Federales Etiquetadas	530,000	435,237	435,237
A3. Financiamiento Neto	0	0	0
B. Egresos Presupuestarios¹ (B = B1+B2)			
B1. Gasto No Etiquetado (sin incluir Amortización de la Deuda Pública)	210,000	158,734	158,734
B2. Gasto Etiquetado (sin incluir Amortización de la Deuda Pública)	210,000	158,734	158,734
C. Remanentes del Ejercicio Anterior (C = C1 + C2)			
C1. Remanentes de Ingresos de Libre Disposición aplicados en el periodo	210,000	158,734	158,734
C2. Remanentes de Transferencias Federales Etiquetadas aplicados en el periodo	210,000	158,734	158,734
I. Balance Presupuestario (I = A - B + C)	530,000	435,237	435,237
II. Balance Presupuestario sin Financiamiento Neto (II = I - A3)	530,000	435,237	435,237
III. Balance Presupuestario sin Financiamiento Neto y sin Remanentes del Ejercicio Anterior (III = II - C)	320,000	276,504	276,504

Concepto	Aprobado	Devengado	Pagado
E. Intereses, Comisiones y Gastos de la Deuda (E = E1+E2)			
E1. Intereses, Comisiones y Gastos de la Deuda con Gasto No Etiquetado	0	0	0
E2. Intereses, Comisiones y Gastos de la Deuda con Gasto Etiquetado			
IV. Balance Primario (IV = III + E)	320,000	276,504	276,504

Concepto	Estimado/ Aprobado	Devengado	Recaudado/ Pagado
F. Financiamiento (F = F1 + F2)			
F1. Financiamiento con Fuente de Pago de Ingresos de Libre Disposición	0	0	0
F2. Financiamiento con Fuente de Pago de Transferencias Federales Etiquetadas			
G. Amortización de la Deuda (G = G1 + G2)			
G1. Amortización de la Deuda Pública con Gasto No Etiquetado	0	0	0
G2. Amortización de la Deuda Pública con Gasto Etiquetado			
A3. Financiamiento Neto (A3 = F - G)	0	0	0

Concepto	Estimado/ Aprobado	Devengado	Recaudado/ Pagado
A1. Ingresos de Libre Disposición	530,000	435,237	435,237
A3.1 Financiamiento Neto con Fuente de Pago de Ingresos de Libre Disposición (A3.1 = F1 - G1)	0	0	0
F1. Financiamiento con Fuente de Pago de Ingresos de Libre Disposición	0	0	0
G1. Amortización de la Deuda Pública con Gasto No Etiquetado	0	0	0
B1. Gasto No Etiquetado (sin incluir Amortización de la Deuda Pública)	210,000	158,734	158,734
C1. Remanentes de Ingresos de Libre Disposición aplicados en el periodo		158,734	158,734
V. Balance Presupuestario de Recursos Disponibles (V = A1 + A3.1 - B1 + C1)	320,000	435,237	435,237
VI. Balance Presupuestario de Recursos Disponibles sin Financiamiento Neto (VI = V - A3.1)	320,000	435,237	435,237

Concepto	Estimado/ Aprobado	Devengado	Recaudado/ Pagado
A2. Transferencias Federales Etiquetadas	0	0	0
A3.2 Financiamiento Neto con Fuente de Pago de Transferencias Federales Etiquetadas (A3.2 = F2 - G2)	0	0	0
F2. Financiamiento con Fuente de Pago de Transferencias Federales Etiquetadas	0	0	0
G2. Amortización de la Deuda Pública con Gasto Etiquetado	0	0	0
B2. Gasto Etiquetado (sin incluir Amortización de la Deuda Pública)	0	0	0
C2. Remanentes de Transferencias Federales Etiquetadas aplicados en el periodo		0	0
VII. Balance Presupuestario de Recursos Etiquetados (VII = A2 + A3.2 - B2 + C2)	0	0	0
VIII. Balance Presupuestario de Recursos Etiquetados sin Financiamiento Neto (VIII = VII - A3.2)	0	0	0


 MIRA. MÓNICA SALINAS MORA
 SECRETARIA TÉCNICA DEL COMITÉ TÉCNICO

Concepto	Estimado/ Aprobado	Devengado	Recaudado/ Pagado

Concepto	Estimado/ Aprobado	Devengado	Recaudado/ Pagado



FIDEICOMISO TEATRO MARIANO MATAMOROS (a)
 Estado Analítico de Ingresos Detallado - LDF
 Del 1 de Enero al 31 de Diciembre de 2025 (b)
 (PESOS)

Concepto (c)	Ingreso					Diferencia (e)
	Estimado (d)	Ampliaciones/ (Reducciones)	Modificado	Devengado	Recaudado	
Ingresos de Libre Disposición						
A. Impuestos			0			0
B. Cuotas y Aportaciones de Seguridad Social			0			0
C. Contribuciones de Mejoras			0			0
D. Derechos			0			0
E. Productos			0			0
F. Aprovechamientos			0			0
G. Ingresos por Ventas de Bienes y Prestación Servicio	530,000	0	530,000	435,237	435,237	-94,763
H. Participaciones	0	0	0	0	0	0
(H=h1+h2+h3+h4+h5+h6+h7+h8+h9+h10+h11)						
h1) Fondo General de Participaciones			0			0
h2) Fondo de Fomento Municipal			0			0
h3) Fondo de Fiscalización y Recaudación			0			0
h4) Fondo de Compensación			0			0
h5) Fondo de Extracción de Hidrocarburos			0			0
h6) Impuesto Especial Sobre Producción y Servicios			0			0
h7) 0.136% de la Recaudación Federal Participable			0			0
h8) 3.17% Sobre Extracción de Petróleo			0			0
h9) Gasolinas y Diésel			0			0
h10) Fondo del Impuesto Sobre la Renta			0			0
h11) Fondo de Estabilización de los Ingresos de las Entidades Federativas			0			0
I. Incentivos Derivados de la Colaboración Fiscal (I=i1+i2+i3+i4+i5)	0	0	0	0	0	0
i1) Tenencia o Uso de Vehículos			0			0
i2) Fondo de Compensación ISAN			0			0
i3) Impuesto Sobre Automóviles Nuevos			0			0
i4) Fondo de Compensación de Repecos-Intermedios			0			0
i5) Otros Incentivos Económicos			0			0
J. Transferencias y Asignaciones			0			0
K. Convenios	0	0	0	0	0	0
k1) Otros Convenios y Subsidios			0			0
L. Otros Ingresos de Libre Disposición (L=l1+l2)	0	0	0	0	0	0
l1) Participaciones en Ingresos Locales			0			0
l2) Otros Ingresos de Libre Disposición			0			0
I. Total de Ingresos de Libre Disposición (I=A+B+C+D+E+F+G+H+I+J+K+L)	530,000	0	530,000	435,237	435,237	-94,763
Ingresos Excedentes de Ingresos de Libre Disposición						0
Transferencias Federales Etiquetadas						
A. Aportaciones (A=a1+a2+a3+a4+a5+a6+a7+a8)	0	0	0	0	0	0
a1) Fondo de Aportaciones para la Nómina Educativa y Gasto Operativo			0			0
a2) Fondo de Aportaciones para los Servicios de Salud			0			0
a3) Fondo de Aportaciones para la Infraestructura Social			0			0
a4) Fondo de Aportaciones para el Fortalecimiento de los Municipios y de las Demarcaciones Territoriales del Distrito Federal			0			0
a5) Fondo de Aportaciones Múltiples			0			0
a6) Fondo de Aportaciones para la Educación Tecnológica y de Adultos			0			0
a7) Fondo de Aportaciones para la Seguridad Pública de los Estados y del Distrito Federal			0			0
a8) Fondo de Aportaciones para el Fortalecimiento de las Entidades Federativas			0			0
B. Convenios (B=b1+b2+b3+b4)	0	0	0	0	0	0
b1) Convenios de Protección Social en Salud			0			0
b2) Convenios de Descentralización			0			0
b3) Convenios de Reasignación			0			0
b4) Otros Convenios y Subsidios			0			0
C. Fondos Distintos de Aportaciones (C=c1+c2)	0	0	0	0	0	0
c1) Fondo para Entidades Federativas y Municipios Productores de Hidrocarburos			0			0
c2) Fondo Minero			0			0
D. Transferencias, Asignaciones, Subsidios y Subvenciones, y Pensiones y Jubilaciones			0			0

FIDEICOMISO TEATRO MARIANO MATAMOROS (a)
 Estado Analítico de Ingresos Detallado - LDF
 Del 1 de Enero al 31 de Diciembre de 2025 (b)
 (PESOS)

Concepto (c)	Ingreso					Diferencia (e)
	Estimado (d)	Ampliaciones/ (Reducciones)	Modificado	Devengado	Recaudado	
E. Otras Transferencias Federales Etiquetadas			0			0
II. Total de Transferencias Federales Etiquetadas (II = A + B + C + D + E)	0	0	0	0	0	0
III. Ingresos Derivados de Financiamientos (III = A)	0	0	0	0	0	0
A. Ingresos Derivados de Financiamientos			0			0
IV. Total de Ingresos (IV = I + II + III)	530,000	0	530,000	435,237	435,237	-94,763
Datos Informativos						
1. Ingresos Derivados de Financiamientos con Fuente de Pago de Ingresos de Libre Disposición			0			0
2. Ingresos Derivados de Financiamientos con Fuente de Pago de Transferencias Federales Etiquetadas			0			0
3. Ingresos Derivados de Financiamientos (3 = 1 + 2)	0	0	0	0	0	0

MTRA. MÓNICA SALINAS MORA
 SECRETARÍA TÉCNICA DEL COMITÉ TÉCNICO

FIDEICOMISO TEATRO MARIANO MATAMOROS (a)
 Estado Analítico del Ejercicio del Presupuesto de Egresos Detallado - LDF
 Clasificación por Objeto del Gasto (Capítulo y Concepto)
 Del 1 de Enero al 31 de Diciembre de 2025 (b)
 (PESOS)

Concepto (c)	Egresos					Subejercicio (e)
	Aprobado (d)	Ampliaciones/ (Reducciones)	Modificado	Devengado	Pagado	
I. Gasto No Etiquetado (I=A+B+C+D+E+F+G+H+I)	210,000	0	210,000	158,734	158,734	51,266
A. Servicios Personales (A=a1+a2+a3+a4+a5+a6+a7)	0	0	0	0	0	0
a1) Remuneraciones al Personal de Carácter Permanente	0	0	0	0	0	0
a2) Remuneraciones al Personal de Carácter Transitorio	0	0	0	0	0	0
a3) Remuneraciones Adicionales y Especiales	0	0	0	0	0	0
a4) Seguridad Social	0	0	0	0	0	0
a5) Otras Prestaciones Sociales y Económicas	0	0	0	0	0	0
a6) Previsiones	0	0	0	0	0	0
a7) Pago de Estímulos a Servidores Públicos	0	0	0	0	0	0
B. Materiales y Suministros (B=b1+b2+b3+b4+b5+b6+b7+b8+b9)	0	308	308	308	308	0
b1) Materiales de Administración, Emisión de Documentos y Artículos Oficiales	0	0	0	0	0	0
b2) Alimentos y Utensilios	0	0	0	0	0	0
b3) Materias Primas y Materiales de Producción y Comercialización	0	0	0	0	0	0
b4) Materiales y Artículos de Construcción y de Reparación	0	0	0	0	0	0
b5) Productos Químicos, Farmacéuticos y de Laboratorio	0	0	0	0	0	0
b6) Combustibles, Lubricantes y Aditivos	0	0	0	0	0	0
b7) Vestuario, Blancos, Prendas de Protección y Artículos Deportivos	0	0	0	0	0	0
b8) Materiales y Suministros Para Seguridad	0	0	0	0	0	0
b9) Herramientas, Refacciones y Accesorios Menores	0	0	0	0	0	0
C. Servicios Generales (C=c1+c2+c3+c4+c5+c6+c7+c8+c9)	210,000	-308	209,692	158,426	158,426	51,266
c1) Servicios Básicos	0	0	0	0	0	0
c2) Servicios de Arrendamiento	15,000	0	15,000	0	0	15,000
c3) Servicios Profesionales, Científicos, Técnicos y Otros Servicios	65,000	0	65,000	37,558	37,558	27,442
c4) Servicios Financieros, Bancarios y Comerciales	120,000	0	120,000	111,428	111,428	8,572
c5) Servicios de Instalación, Reparación, Mantenimiento y Conservación	10,000	-308	9,692	9,440	9,440	252
c6) Servicios de Comunicación Social y Publicidad	0	0	0	0	0	0
c7) Servicios de Traslado y Viáticos	0	0	0	0	0	0
c8) Servicios Oficiales	0	0	0	0	0	0
c9) Otros Servicios Generales	0	0	0	0	0	0
D. Transferencias, Asignaciones, Subsidios y Otras Ayudas (D=d1+d2+d3+d4+d5+d6+d7+d8+d9)	0	0	0	0	0	0
d1) Transferencias Internas y Asignaciones al Sector Público	0	0	0	0	0	0
d2) Transferencias al Resto del Sector Público	0	0	0	0	0	0
d3) Subsidios y Subvenciones	0	0	0	0	0	0
d4) Ayudas Sociales	0	0	0	0	0	0
d5) Pensiones y Jubilaciones	0	0	0	0	0	0
d6) Transferencias a Fideicomisos, Mandatos y Otros Análogos	0	0	0	0	0	0
d7) Transferencias a la Seguridad Social	0	0	0	0	0	0
d8) Donativos	0	0	0	0	0	0
d9) Transferencias al Exterior	0	0	0	0	0	0
E. Bienes Muebles, Inmuebles e Intangibles (E=e1+e2+e3+e4+e5+e6+e7+e8+e9)	0	0	0	0	0	0
e1) Mobiliario y Equipo de Administración	0	0	0	0	0	0
e2) Mobiliario y Equipo Educacional y Recreativo	0	0	0	0	0	0
e3) Equipo e Instrumental Médico y de Laboratorio	0	0	0	0	0	0
e4) Vehículos y Equipo de Transporte	0	0	0	0	0	0
e5) Equipo de Defensa y Seguridad	0	0	0	0	0	0
e6) Maquinaria, Otros Equipos y Herramientas	0	0	0	0	0	0
e7) Activos Biológicos	0	0	0	0	0	0
e8) Bienes Inmuebles	0	0	0	0	0	0
e9) Activos Intangibles	0	0	0	0	0	0
F. Inversión Pública (F=f1+f2+f3)	0	0	0	0	0	0
f1) Obra Pública en Bienes de Dominio Público	0	0	0	0	0	0
f2) Obra Pública en Bienes Propios	0	0	0	0	0	0
f3) Proyectos Productivos y Acciones de Fomento	0	0	0	0	0	0
G. Inversiones Financieras y Otras Provisiones (G=g1+g2+g3+g4+g5+g6+g7)	0	0	0	0	0	0
g1) Inversiones Para el Fomento de Actividades Productivas	0	0	0	0	0	0
g2) Acciones y Participaciones de Capital	0	0	0	0	0	0
g3) Compra de Títulos y Valores	0	0	0	0	0	0
g4) Concesión de Préstamos	0	0	0	0	0	0
g5) Inversiones en Fideicomisos, Mandatos y Otros Análogos	0	0	0	0	0	0
g6) Fideicomiso de Desastres Naturales (Informativo)	0	0	0	0	0	0
g7) Otras Inversiones Financieras	0	0	0	0	0	0
H. Participaciones y Aportaciones (H=h1+h2+h3)	0	0	0	0	0	0
h1) Participaciones	0	0	0	0	0	0
h2) Aportaciones	0	0	0	0	0	0
h3) Convenios	0	0	0	0	0	0
I. Deuda Pública (I=i1+i2+i3+i4+i5+i6+i7)	0	0	0	0	0	0
i1) Amortización de la Deuda Pública	0	0	0	0	0	0
i2) Intereses de la Deuda Pública	0	0	0	0	0	0
i3) Comisiones de la Deuda Pública	0	0	0	0	0	0
i4) Gastos de la Deuda Pública	0	0	0	0	0	0
i5) Costo por Coberturas	0	0	0	0	0	0
i6) Apoyos Financieros	0	0	0	0	0	0
i7) Adeudos de Ejercicios Fiscales Anteriores (ADEFAS)	0	0	0	0	0	0
II. Gasto Etiquetado (II=A+B+C+D+E+F+G+H+I)	0	0	0	0	0	0
A. Servicios Personales (A=a1+a2+a3+a4+a5+a6+a7)	0	0	0	0	0	0
a1) Remuneraciones al Personal de Carácter Permanente	0	0	0	0	0	0
a2) Remuneraciones al Personal de Carácter Transitorio	0	0	0	0	0	0
a3) Remuneraciones Adicionales y Especiales	0	0	0	0	0	0
a4) Seguridad Social	0	0	0	0	0	0
a5) Otras Prestaciones Sociales y Económicas	0	0	0	0	0	0
a6) Previsiones	0	0	0	0	0	0
a7) Pago de Estímulos a Servidores Públicos	0	0	0	0	0	0
B. Materiales y Suministros (B=b1+b2+b3+b4+b5+b6+b7+b8+b9)	0	0	0	0	0	0
b1) Materiales de Administración, Emisión de Documentos y Artículos Oficiales	0	0	0	0	0	0
b2) Alimentos y Utensilios	0	0	0	0	0	0
b3) Materias Primas y Materiales de Producción y Comercialización	0	0	0	0	0	0
b4) Materiales y Artículos de Construcción y de Reparación	0	0	0	0	0	0
b5) Productos Químicos, Farmacéuticos y de Laboratorio	0	0	0	0	0	0

FIDEICOMISO TEATRO MARIANO MATAMOROS (a)
 Estado Analítico del Ejercicio del Presupuesto de Egresos Detallado - LDF
 Clasificación por Objeto del Gasto (Capítulo y Concepto)
 Del 1 de Enero al 31 de Diciembre de 2025 (b)
 (PESOS)

Concepto (c)	Egresos					Subejercicio (e)
	Aprobado (d)	Ampliaciones/ (Reducciones)	Modificado	Devengado	Pagado	
b6) Combustibles, Lubricantes y Aditivos			0			0
b7) Vestuario, Blancos, Prendas de Protección y Artículos Deportivos			0			0
b8) Materiales y Suministros Para Seguridad			0			0
b9) Herramientas, Refacciones y Accesorios Menores			0			0
C. Servicios Generales (C=c1+c2+c3+c4+c5+c6+c7+c8+c9)	0	0	0	0	0	0
c1) Servicios Básicos			0			0
c2) Servicios de Arrendamiento			0			0
c3) Servicios Profesionales, Científicos, Técnicos y Otros Servicios			0			0
c4) Servicios Financieros, Bancarios y Comerciales			0			0
c5) Servicios de Instalación, Reparación, Mantenimiento y Conservación			0			0
c6) Servicios de Comunicación Social y Publicidad			0			0
c7) Servicios de Traslado y Viáticos			0			0
c8) Servicios Oficiales			0			0
c9) Otros Servicios Generales			0			0
D. Transferencias, Asignaciones, Subsidios y Otras Ayudas (D=d1+d2+d3+d4+d5+d6+d7+d8+d9)	0	0	0	0	0	0
d1) Transferencias Internas y Asignaciones al Sector Público			0			0
d2) Transferencias al Resto del Sector Público			0			0
d3) Subsidios y Subvenciones			0			0
d4) Ayudas Sociales			0			0
d5) Pensiones y Jubilaciones			0			0
d6) Transferencias a Fideicomisos, Mandatos y Otros Análogos			0			0
d7) Transferencias a la Seguridad Social			0			0
d8) Donativos			0			0
d9) Transferencias al Exterior			0			0
E. Bienes Muebles, Inmuebles e Intangibles (E=e1+e2+e3+e4+e5+e6+e7+e8+e9)	0	0	0	0	0	0
e1) Mobiliario y Equipo de Administración			0			0
e2) Mobiliario y Equipo Educativo y Recreativo			0			0
e3) Equipo e Instrumental Médico y de Laboratorio			0			0
e4) Vehículos y Equipo de Transporte			0			0
e5) Equipo de Defensa y Seguridad			0			0
e6) Maquinaria, Otros Equipos y Herramientas			0			0
e7) Activos Biológicos			0			0
e8) Bienes Inmuebles			0			0
e9) Activos Intangibles			0			0
F. Inversión Pública (F=f1+f2+f3)	0	0	0	0	0	0
f1) Obra Pública en Bienes de Dominio Público			0			0
f2) Obra Pública en Bienes Propios			0			0
f3) Proyectos Productivos y Acciones de Fomento			0			0
G. Inversiones Financieras y Otras Provisiones (G=g1+g2+g3+g4+g5+g6+g7)	0	0	0	0	0	0
g1) Inversiones Para el Fomento de Actividades Productivas			0			0
g2) Acciones y Participaciones de Capital			0			0
g3) Compra de Títulos y Valores			0			0
g4) Concesión de Préstamos			0			0
g5) Inversiones en Fideicomisos, Mandatos y Otros Análogos			0			0
Fideicomiso de Desastres Naturales (Informativo)			0			0
g6) Otras Inversiones Financieras			0			0
g7) Provisiones para Contingencias y Otras Erogaciones Especiales			0			0
H. Participaciones y Aportaciones (H=h1+h2+h3)	0	0	0	0	0	0
h1) Participaciones			0			0
h2) Aportaciones			0			0
h3) Convenios			0			0
I. Deuda Pública (I=i1+i2+i3+i4+i5+i6+i7)	0	0	0	0	0	0
i1) Amortización de la Deuda Pública			0			0
i2) Intereses de la Deuda Pública			0			0
i3) Comisiones de la Deuda Pública			0			0
i4) Gastos por Coberturas			0			0
i5) Costo por Coberturas			0			0
i6) Apoyos Financieros			0			0
i7) Adeudos de Ejercicios Fiscales Anteriores (ADEFAS)			0			0
III. Total de Egresos (III = I + II)	210,000	0	210,000	158,734	158,734	51,266

MTRA. MÓNICA SALINAS MORA
 SECRETARÍA TÉCNICA DEL COMITÉ TÉCNICO

FIDEICOMISO TEATRO MARIANO MATAMOROS (a)
 Estado Analítico del Ejercicio del Presupuesto de Egresos Detallado - LDF
 Clasificación Funcional (Finalidad y Función)
 Del 1 de Enero al 31 de Diciembre de 2025 (b)
 (PESOS)

Concepto (c)	Egresos					Subejercicio (e)
	Aprobado (d)	Ampliaciones/ (Reducciones)	Modificado	Devengado	Pagado	
I. Gasto No Etiquetado (I=A+B+C+D)	210,000	0	210,000	158,734	158,734	51,266
A. Gobierno (A=a1+a2+a3+a4+a5+a6+a7+a8)	0	0	0	0	0	0
a1) Legislación	0	0	0	0	0	0
a2) Justicia	0	0	0	0	0	0
a3) Coordinación de la Política de Gobierno	0	0	0	0	0	0
a4) Relaciones Exteriores	0	0	0	0	0	0
a5) Asuntos Financieros y Hacendarios	0	0	0	0	0	0
a6) Seguridad Nacional	0	0	0	0	0	0
a7) Asuntos de Orden Público y de Seguridad Interior	0	0	0	0	0	0
a8) Otros Servicios Generales	0	0	0	0	0	0
B. Desarrollo Social (B=b1+b2+b3+b4+b5+b6+b7)	0	0	0	0	0	0
b1) Protección Ambiental	0	0	0	0	0	0
b2) Vivienda y Servicios a la Comunidad	0	0	0	0	0	0
b3) Salud	0	0	0	0	0	0
b4) Recreación, Cultura y Otras Manifestaciones Sociales	0	0	0	0	0	0
b5) Educación	0	0	0	0	0	0
b6) Protección Social	0	0	0	0	0	0
b7) Otros Asuntos Sociales	0	0	0	0	0	0
C. Desarrollo Económico (C=c1+c2+c3+c4+c5+c6+c7+c8+c9)	0	0	0	0	0	0
c1) Asuntos Económicos, Comerciales y Laborales en General	0	0	0	0	0	0
c2) Agropecuaria, Silvicultura, Pesca y Caza	0	0	0	0	0	0
c3) Combustibles y Energía	0	0	0	0	0	0
c4) Minería, Manufacturas y Construcción	0	0	0	0	0	0
c5) Transporte	0	0	0	0	0	0
c6) Comunicaciones	0	0	0	0	0	0
c7) Turismo	0	0	0	0	0	0
c8) Ciencia, Tecnología e Innovación	0	0	0	0	0	0
c9) Otras Industrias y Otros Asuntos Económicos	0	0	0	0	0	0
D. Otras No Clasificadas en Funciones Anteriores (D=d1+d2+d3+d4)	210,000	0	210,000	158,734	158,734	51,266
d1) Transacciones de la Deuda Pública / Costo Financiero de la Deuda	0	0	0	0	0	0
d2) Transferencias, Participaciones y Aportaciones Entre Diferentes Niveles y Ordenes de Gobierno	210,000	0	210,000	158,734	158,734	51,266
d3) Saneamiento del Sistema Financiero	0	0	0	0	0	0
d4) Adeudos de Ejercicios Fiscales Anteriores	0	0	0	0	0	0
II. Gasto Etiquetado (II=A+B+C+D)	0	0	0	0	0	0
A. Gobierno (A=a1+a2+a3+a4+a5+a6+a7+a8)	0	0	0	0	0	0
a1) Legislación	0	0	0	0	0	0
a2) Justicia	0	0	0	0	0	0
a3) Coordinación de la Política de Gobierno	0	0	0	0	0	0
a4) Relaciones Exteriores	0	0	0	0	0	0
a5) Asuntos Financieros y Hacendarios	0	0	0	0	0	0
a6) Seguridad Nacional	0	0	0	0	0	0
a7) Asuntos de Orden Público y de Seguridad Interior	0	0	0	0	0	0
a8) Otros Servicios Generales	0	0	0	0	0	0
B. Desarrollo Social (B=b1+b2+b3+b4+b5+b6+b7)	0	0	0	0	0	0
b1) Protección Ambiental	0	0	0	0	0	0
b2) Vivienda y Servicios a la Comunidad	0	0	0	0	0	0
b3) Salud	0	0	0	0	0	0
b4) Recreación, Cultura y Otras Manifestaciones Sociales	0	0	0	0	0	0
b5) Educación	0	0	0	0	0	0
b6) Protección Social	0	0	0	0	0	0
b7) Otros Asuntos Sociales	0	0	0	0	0	0
C. Desarrollo Económico (C=c1+c2+c3+c4+c5+c6+c7+c8+c9)	0	0	0	0	0	0
c1) Asuntos Económicos, Comerciales y Laborales en General	0	0	0	0	0	0
c2) Agropecuaria, Silvicultura, Pesca y Caza	0	0	0	0	0	0
c3) Combustibles y Energía	0	0	0	0	0	0
c4) Minería, Manufacturas y Construcción	0	0	0	0	0	0
c5) Transporte	0	0	0	0	0	0
c6) Comunicaciones	0	0	0	0	0	0
c7) Turismo	0	0	0	0	0	0
c8) Ciencia, Tecnología e Innovación	0	0	0	0	0	0
c9) Otras Industrias y Otros Asuntos Económicos	0	0	0	0	0	0
D. Otras No Clasificadas en Funciones Anteriores (D=d1+d2+d3+d4)	0	0	0	0	0	0
d1) Transacciones de la Deuda Pública / Costo Financiero de la Deuda	0	0	0	0	0	0
d2) Transferencias, Participaciones y Aportaciones Entre Diferentes Niveles y Ordenes de Gobierno	0	0	0	0	0	0
d3) Saneamiento del Sistema Financiero	0	0	0	0	0	0
d4) Adeudos de Ejercicios Fiscales Anteriores	0	0	0	0	0	0
III. Total de Egresos (III = I + II)	210,000	0	210,000	158,734	158,734	51,266

MTRA. MONICA SALINAS MORA
 SECRETARÍA TÉCNICA DEL COMITÉ TÉCNICO

FIDEICOMISO TEATRO MARIANO MATAMOROS (a)
Estado Analítico del Ejercicio del Presupuesto de Egresos Detallado - LDF
Clasificación de Servicios Personales por Categoría
Del 1 de Enero al 31 de Diciembre de 2025 (b)
(PESOS)

Concepto (c)	Egresos					Subejercicio (e)
	Aprobado (d)	Ampliaciones/ (Reducciones)	Modificado	Devengado	Pagado	
I. Gasto No Etiquetado (I=A+B+C+D+E+F)	0	0	0	0	0	0
A. Personal Administrativo y de Servicio Público			0			0
B. Magisterio			0			0
C. Servicios de Salud (C=c1+c2)	0	0	0	0	0	0
c1) Personal Administrativo			0			0
c2) Personal Médico, Paramédico y afín			0			0
D. Seguridad Pública			0			0
E. Gastos asociados a la implementación de nuevas leyes federales o reformas a las mismas (E = e1 + e2)	0	0	0	0	0	0
e1) Nombre del Programa o Ley 1			0			0
e2) Nombre del Programa o Ley 2			0			0
F. Sentencias laborales definitivas			0			0
II. Gasto Etiquetado (II=A+B+C+D+E+F)	0	0	0	0	0	0
A. Personal Administrativo y de Servicio Público			0			0
B. Magisterio			0			0
C. Servicios de Salud (C=c1+c2)	0	0	0	0	0	0
c1) Personal Administrativo			0			0
c2) Personal Médico, Paramédico y afín			0			0
D. Seguridad Pública			0			0
E. Gastos asociados a la implementación de nuevas leyes federales o reformas a las mismas (E = e1 + e2)	0	0	0	0	0	0
e1) Nombre del Programa o Ley 1			0			0
e2) Nombre del Programa o Ley 2			0			0
F. Sentencias laborales definitivas			0			0
III. Total del Gasto en Servicios Personales (III = I + II)	0	0	0	0	0	0


 MTRA. MÓNICA SALINAS MORA
 SECRETARIA TÉCNICA DEL COMITÉ TÉCNICO

FIDEICOMISO TEATRO MARIANO MATAMOROS (a)						
Proyecciones de Ingresos - LDF						
(PESOS)						
(CIFRAS NOMINALES)						
Concepto (b)	Año en Cuestión 2025 (de iniciativa de Ley) (c)	2026(d)	2027 (d)	2028 (d)	2029 (d)	2030 (d)
1. Ingresos de Libre Disposición (1=A+B+C+D+E+F+G+H+I+J+K+L)	0	0	0	0	0	0
A. Impuestos	0	0				
B. Cuotas y Aportaciones de Seguridad Social	0	0				
C. Contribuciones de Mejoras	0	0				
D. Derechos	0	0				
E. Productos	0	0				
F. Aprovechamientos	0	0				
G. Ingresos por Venta de Bienes y Prestación de Servicios	0	0				
H. Participaciones	0	0				
I. Incentivos Derivados de la Colaboración Fiscal	0	0				
J. Transferencias y Asignaciones	0	0				
K. Convenios	0	0				
L. Otros Ingresos de Libre Disposición	0	0				
2. Transferencias Federales Etiquetadas (2=A+B+C+D+E)	0	0	0	0	0	0
A. Aportaciones	0	0				
B. Convenios	0	0				
C. Fondos Distintos de Aportaciones	0	0				
D. Transferencias, Asignaciones, Subsidios y Subvenciones, y Pensiones y Jubilaciones	0	0				
E. Otras Transferencias Federales Etiquetadas	0	0				
3. Ingresos Derivados de Financiamientos (3=A)	0	0	0	0	0	0
A. Ingresos Derivados de Financiamientos	0	0	0	0	0	0
4. Total de Ingresos Proyectados (4=1+2+3)	0	0	0	0	0	0
Datos Informativos						
1. Ingresos Derivados de Financiamientos con Fuente de Pago de Recursos de Libre Disposición	0	0				
2. Ingresos derivados de Financiamientos con Fuente de Pago de Transferencias Federales Etiquetadas	0	0				
3. Ingresos Derivados de Financiamiento (3 = 1 + 2)	0	0	0	0	0	0

MTRA. MÓNICA SALINAS MORA
SECRETARIA TÉCNICA DEL COMITÉ TÉCNICO

FIDEICOMISO TEATRO MARIANO MATAMOROS (a)

Proyecciones de Egresos - LDF

(PESOS)

(CIFRAS NOMINALES)

Concepto (b)	Año en Cuestión					
	2025 (de proyecto de presupuesto) (c)	2026(d)	2027 (d)	2028 (d)	2029 (d)	2030 (d)
1. Gasto No Etiquetado (1=A+B+C+D+E+F+G+H+I)	0	0	0	0	0	0
A. Servicios Personales	0	0				
B. Materiales y Suministros	0	0				
C. Servicios Generales	0	0				
D. Transferencias, Asignaciones, Subsidios y Otras Ayudas	0	0				
E. Bienes Muebles, Inmuebles e Intangibles	0	0				
F. Inversión Pública	0	0				
G. Inversiones Financieras y Otras Provisiones	0	0				
H. Participaciones y Aportaciones	0	0				
I. Deuda Pública	0	0				
2. Gasto Etiquetado (2=A+B+C+D+E+F+G+H+I)	0	0	0	0	0	0
A. Servicios Personales	0	0				
B. Materiales y Suministros	0	0				
C. Servicios Generales	0	0				
D. Transferencias, Asignaciones, Subsidios y Otras Ayudas	0	0				
E. Bienes Muebles, Inmuebles e Intangibles	0	0				
F. Inversión Pública	0	0				
G. Inversiones Financieras y Otras Provisiones	0	0				
H. Participaciones y Aportaciones	0	0				
I. Deuda Pública	0	0				
3. Total de Egresos Proyectados (3 = 1 + 2)	0	0	0	0	0	0

MTRA. MÓNICA SALINAS MORA
SECRETARIA TÉCNICA DEL COMITÉ TÉCNICO

FIDEICOMISO TEATRO MARIANO MATAMOROS (a)						
Resultados de Ingresos - LDF						
(PESOS)						
Concepto (b)	2020 (c)	2021 (c)	2022 (c)	2023 (c)	2024 (c)	2025 (d)
1. Ingresos de Libre Disposición (1=A+B+C+D+E+F+G+H+I+J+K+L)	52,582	602,618	7,877,504	496,774	534,212	435,237
A. Impuestos						
B. Cuotas y Aportaciones de Seguridad Social						
C. Contribuciones de Mejoras						
D. Derechos						
E. Productos						
F. Aprovechamientos						
G. Ingresos por Venta de Bienes y Prestación de Servicios			377,504		534,212	435,237
H. Participaciones						
I. Incentivos Derivados de la Colaboración Fiscal						
J. Transferencias y Asignaciones	52,582	602,618	7,500,000			
K. Convenios						
L. Otros Ingresos de Libre Disposición				496,774		
2. Transferencias Federales Etiquetadas (2=A+B+C+D+E)	0	0	0	0	0	0
A. Aportaciones						
B. Convenios						
C. Fondos Distintos de Aportaciones						
D. Transferencias, Asignaciones, Subsidios y Subvenciones, y Pensiones y Jubilaciones						
E. Otras Transferencias Federales Etiquetadas						
3. Ingresos Derivados de Financiamientos (3=A)	0	0	0	0	0	0
A. Ingresos Derivados de Financiamientos						
4. Total de Resultados de Ingresos (4=1+2+3)	52,582	602,618	7,877,504	496,774	534,212	435,237
Datos Informativos						
1. Ingresos Derivados de Financiamientos con Fuente de Pago de Recursos de Libre Disposición						
2. Ingresos derivados de Financiamientos con Fuente de Pago de Transferencias Federales Etiquetadas						
3. Ingresos Derivados de Financiamiento (3 = 1 + 2)	0	0	0	0	0	0


MTRA. MÓNICA SALINAS MORA
SECRETARÍA TÉCNICA DEL COMITÉ TÉCNICO

FIDEICOMISO TEATRO MARIANO MATAMOROS (a)

Resultados de Egresos - LDF

(PESOS)

Concepto (b)	2020 (c)	2021 (c)	2022 (c)	2023 (c)	2024 (c)	2025 (d)
1. Gasto No Etiquetado (1=A+B+C+D+E+F+G+H+I)	120,647	1,868,999	4,330,257	259,614	167,507	158,734
A. Servicios Personales	0	0	0	0	0	0
B. Materiales y Suministros	0	0	0	0	0	308
C. Servicios Generales	120,647	1,868,999	4,330,257	183,565	151,332	158,426
D. Transferencias, Asignaciones, Subsidios y Otras Ayudas	0	0	0	0	0	0
E. Bienes Muebles, Inmuebles e Intangibles	0	0	0	0	16,174	0
F. Inversión Pública	0	0	0	0	0	0
G. Inversiones Financieras y Otras Provisiones	0	0	0	0	0	0
H. Participaciones y Aportaciones	0	0	0	0	0	0
I. Deuda Pública	0	0	0	76,049	0	0
2. Gasto Etiquetado (2=A+B+C+D+E+F+G+H+I)	0	0	0	0	0	0
A. Servicios Personales	0	0	0	0	0	0
B. Materiales y Suministros	0	0	0	0	0	0
C. Servicios Generales	0	0	0	0	0	0
D. Transferencias, Asignaciones, Subsidios y Otras Ayudas	0	0	0	0	0	0
E. Bienes Muebles, Inmuebles e Intangibles	0	0	0	0	0	0
F. Inversión Pública	0	0	0	0	0	0
G. Inversiones Financieras y Otras Provisiones	0	0	0	0	0	0
H. Participaciones y Aportaciones	0	0	0	0	0	0
I. Deuda Pública	0	0	0	0	0	0
3. Total del Resultado de Egresos (3=1+2)	120,647	1,868,999	4,330,257	259,614	167,507	158,734


 MTRA. MÓNICA SALINAS MORA
 SECRETARIA TÉCNICA DEL COMITÉ TÉCNICO

FIDEICOMISO TEATRO MARIANO MATAMOROS (a)
Informe sobre Estudios Actuariales - LDF

	Pensiones y jubilaciones	Salud	Riesgos de trabajo	Invalidez y vida	Otras prestaciones sociales
<p>Tipo de Sistema Prestación laboral o Fondo general para trabajadores del estado o municipio Beneficio definido, Contribución definida o Mixto</p> <p>Población afiliada Activos Edad máxima Edad mínima Edad promedio Pensionados y Jubilados Edad máxima Edad mínima Edad promedio Beneficiarios Promedio de años de servicio (trabajadores activos) Aportación individual al plan de pensión como % del salario Aportación del ente público al plan de pensión como % del salario Crecimiento esperado de los pensionados y jubilados (como %) Crecimiento esperado de los activos (como %) Edad de Jubilación o Pensión Esperanza de vida</p> <p>Ingresos del Fondo Ingresos Anuales al Fondo de Pensiones</p> <p>Nómina anual Activos Pensionados y Jubilados Beneficiarios de Pensionados y Jubilados</p> <p>Monto mensual por pensión Máximo Mínimo Promedio</p> <p>Monto de la reserva Valor presente de las obligaciones Pensiones y Jubilaciones en curso de pago Generación actual Generaciones futuras Valor presente de las contribuciones asociadas a los sueldos futuros de cotización X% Generación actual Generaciones futuras Valor presente de aportaciones futuras Generación actual Generaciones futuras Otros Ingresos</p> <p>Déficit/superávit actuarial Generación actual Generaciones futuras</p> <p>Período de suficiencia Año de descapitalización Tasa de rendimiento</p> <p>Estudio actuarial Año de elaboración del estudio actuarial Empresa que elaboró el estudio actuarial</p>					

MTRA. MONICA SALINAS MORA
SECRETARÍA TÉCNICA DEL COMITÉ TÉCNICO



FIDEICOMISO TEATRO MARIANO MATAMOROS
MICHOACÁN
Flujo de fondos

Usu: supervisor
Rep: rptFlujoDeFondos

Del 01/ene/2025 Al 31/dic./2025
(Cifras en Pesos)

Fecha y hora de Impresión | 13/ene./2026
12:59 p. m.


Concepto	Estimado / Aprobado	Devengado	Recaudado / Pagado
Rubros de Ingresos	\$530,000.00	\$435,237.40	\$435,237.40
IMPUESTOS	\$0.00	\$0.00	\$0.00
CUOTAS Y APORTACIONES DE SEGURIDAD SOCIAL	\$0.00	\$0.00	\$0.00
CONTRIBUCIONES DE MEJORAS	\$0.00	\$0.00	\$0.00
DERECHOS	\$0.00	\$0.00	\$0.00
PRODUCTOS	\$0.00	\$0.00	\$0.00
APROVECHAMIENTOS	\$0.00	\$0.00	\$0.00
INGRESOS POR VENTA DE BIENES, PRESTACIÓN DE SERVICIOS Y OTROS INGRESOS	\$530,000.00	\$435,237.40	\$435,237.40
PARTICIPACIONES, APORTACIONES, CONVENIOS, INCENTIVOS DERIVADOS DE LA COLABORACIÓN FISCAL Y FONDOS DISTINTOS DE APORTACIONES	\$0.00	\$0.00	\$0.00
TRANSFERENCIAS, ASIGNACIONES, SUBSIDIOS Y SUBVENCIONES, Y PENSIONES Y JUBILACIONES	\$0.00	\$0.00	\$0.00
INGRESOS DERIVADOS DE FINANCIAMIENTOS	\$0.00	\$0.00	\$0.00
Capítulos de Gasto	\$210,000.00	\$158,733.84	\$158,733.84
SERVICIOS PERSONALES	\$0.00	\$0.00	\$0.00
MATERIALES Y SUMINISTROS	\$0.00	\$308.01	\$308.01
SERVICIOS GENERALES	\$210,000.00	\$158,425.83	\$158,425.83
TRANSFERENCIAS, ASIGNACIONES, SUBSIDIOS Y OTRAS AYUDAS	\$0.00	\$0.00	\$0.00
BIENES MUEBLES, INMUEBLES E INTANGIBLES	\$0.00	\$0.00	\$0.00
INVERSION PUBLICA	\$0.00	\$0.00	\$0.00
INVERSIONES FINANCIERAS Y OTRAS PROVISIONES	\$0.00	\$0.00	\$0.00
PARTICIPACIONES Y APORTACIONES	\$0.00	\$0.00	\$0.00
DEUDA PUBLICA	\$0.00	\$0.00	\$0.00
Total de las operaciones	\$320,000.00	\$276,503.56	\$276,503.56

MTRA. MONICA SALINAS MORA
SECRETARIA TÉCNICA DEL COMITÉ TÉCNICO

FIDEICOMISO TEATRO MARIANO MATAMOROS 106769-7

Programas y Proyectos de Inversión
al 31 de diciembre de 2025
(Formato libre)

SIN INFORMACIÓN QUE REVELAR



MTRA. MÓNICA SALINAS MORA
SECRETARIA TÉCNICA DEL COMITÉ TÉCNICO


"Bajo protesta de decir verdad declaramos que los Estados Financieros y sus notas, son razonablemente correctos y responsabilidad del emisor"

FIDEICOMISO TEATRO MARIANO MATAMOROS 106769-7

Indicadores de Resultados al 31 de diciembre de 2025

"En Cumplimiento a lo dispuesto en los artículos 46, Fracción III, Inciso c), 52 y artículo cuarto transitorio fracción III de la Ley General de Contabilidad Gubernamental y de conformidad con lo establecido en el Capítulo VII, Numeral IV, del Manual de Contabilidad Gubernamental emitido por el CONAC, el Ente Público informa lo siguiente:"

SIN INFORMACIÓN QUE REVELAR



MTRA. MÓNICA SALINAS MORA
SECRETARIA TÉCNICA DEL COMITÉ TÉCNICO

"Bajo protesta de decir verdad declaramos que los Estados Financieros y sus notas, son razonablemente correctos y responsabilidad del emisor"

FIDEICOMISO TEATRO MARIANO MATAMOROS 106769-7

Relación de cuentas bancarias productivas específicas
Artículo 69 LGCG
Ejercicio 2025

Fondo, Programa o Convenio	Datos de la Cuenta Bancaria	
	Institución Bancaria	Número de cuenta

SIN INFORMACIÓN QUE REVELAR


MTRA. MÓNICA SALINAS MORA
SECRETARIA TÉCNICA DEL COMITÉ TÉCNICO


"Bajo protesta de decir verdad declaramos que los Estados Financieros y sus notas, son razonablemente correctos y responsabilidad del emisor"

FIDEICOMISO TEATRO MARIANO MATAMOROS 106769-7

**Esquemas Bursátiles y Coberturas Financieras
al 31 de diciembre de 2025**

"En cumplimiento a lo dispuesto en los artículos 46, Fracción IV y 52 de la Ley General de Contabilidad Gubernamental, el Ente Público informa lo siguiente:"

SIN INFORMACIÓN QUE REVELAR



MTRA. MÓNICA SALINAS MORA
SECRETARIA TÉCNICA DEL COMITÉ TÉCNICO

"Bajo protesta de decir verdad declaramos que los Estados Financieros y sus notas, son razonablemente correctos y responsabilidad del emisor"

FIDEICOMISO TEATRO MARIANO MATAMOROS (a)
Guía de Cumplimiento de la Ley de Disciplina Financiera de las Entidades Federativas y Municipios
Del 1 de Enero al 31 de Diciembre de 2025 (b)

Indicadores de Observancia (c)	Implementación		Resultado		Fundamento (h)	Comentarios (i)
	SI	NO	Monto o valor (f)	Unidad (pesos/porcentaje) (g)		
	Mecanismo de Verificación (d)	Fecha estimada de cumplimiento (e)				
INDICADORES PRESUPUESTARIOS						
A. INDICADORES CUANTITATIVOS						
1 Balance Presupuestario Sostenible (j)						
a. Propuesto	Iniciativa de Ley de Ingresos y Proyecto de Presupuesto de Egresos	31/12/2025	320,000.00	pesos	Art. 6 y 19 de la LDF	
b. Estimada/Aprobado	Ley de Ingresos y Presupuesto de Egresos	31/12/2025	320,000.00	pesos	Art. 6 y 19 de la LDF	
c. Devengado	Cuenta Pública / Formato 4 LDF	31/12/2025	276,504.00	pesos	Art. 6 y 19 de la LDF	
2 Balance Presupuestario de Recursos Disponibles Sostenible (k)						
a. Propuesto	Iniciativa de Ley de Ingresos y Proyecto de Presupuesto de Egresos	31/12/2025	320,000.00	pesos	Art. 6 y 19 de la LDF	
b. Estimada/Aprobado	Ley de Ingresos y Presupuesto de Egresos	31/12/2025	320,000.00	pesos	Art. 6 y 19 de la LDF	
c. Devengado	Cuenta Pública / Formato 4 LDF	31/12/2025	276,504.00	pesos	Art. 6 y 19 de la LDF	
3 Financiamiento Neto dentro del Techo de Financiamiento Neto (l)						
a. Propuesto	Iniciativa de Ley de Ingresos	N.A.	0.00	pesos	Art. 6, 19 y 46 de la LDF	
b. Estimada	Ley de Ingresos	N.A.	0.00	pesos	Art. 6, 19 y 46 de la LDF	
c. Devengado	Cuenta Pública / Formato 4 LDF	N.A.	0.00	pesos	Art. 6, 19 y 46 de la LDF	
4 Recursos destinados a la atención de desastres naturales						
a. Asignación al fideicomiso para desastres naturales (m)						
a.1 Aprobado	Reporte Trim. Formato 6 a)	N.A.	0.00	pesos	Art. 9 de la LDF	
a.2 Pagado	Cuenta Pública / Formato 6 a)	N.A.	0.00	pesos	Art. 9 de la LDF	
b. Aportación promedio realizada por la Entidad Federativa durante los 5 ejercicios previos, para infraestructura dañada por desastres naturales (n)	Autorizaciones de recursos aprobados por el FONDEN	N.A.	0.00	pesos	Art. 9 de la LDF	
c. Saldo del fideicomiso para desastres naturales (o)	Cuenta Pública / Auxiliar de Cuentas	N.A.	0.00	pesos	Art. 9 de la LDF	
d. Costo promedio de los últimos 5 ejercicios de la reconstrucción de infraestructura dañada por desastres naturales (p)	Autorizaciones de recursos aprobados por el FONDEN	N.A.	0.00	pesos	Art. 9 de la LDF	
5 Techo para servicios personales (q)						
a. Asignación en el Presupuesto de Egresos	Reporte Trim. Formato 6 d)	31/12/2025	0.00	pesos	Art. 10 y 21 de la LDF	
b. Devengado	Reporte Trim. Formato 6 d)	31/12/2025	0.00	pesos	Art. 13 fracc. V y 21 de la LDF	
6 Previsiones de gasto para compromisos de pago derivados de APPs (r)						
a. Asignación en el Presupuesto de Egresos	Presupuesto de Egresos	N.A.	0.00	pesos	Art. 11 y 21 de la LDF	
7 Techo de ADEFAS para el ejercicio fiscal (s)						
a. Propuesto	Proyecto de Presupuesto de Egresos	31/12/2025	0.00	pesos	Art. 12 y 20 de la LDF	
b. Aprobado	Reporte Trim. Formato 6 a)	31/12/2025	0.00	pesos	Art. 12 y 20 de la LDF	
c. Devengado	Cuenta Pública / Formato 6 a)	31/12/2025	0.00	pesos	Art. 12 y 20 de la LDF	
B. INDICADORES CUALITATIVOS						

FIDEICOMISO TEATRO MARIANO MATAMOROS (a)
Guía de Cumplimiento de la Ley de Disciplina Financiera de las Entidades Federativas y Municipios
Del 1 de Enero al 31 de Diciembre de 2025 (b)

Indicadores de Observancia (c)	Implementación		Resultado		Fundamento (h)	Comentarios (i)
	SI	NO	Monto o valor (f)	Unidad (pesos/porcentaje) (g)		
	Mecanismo de Verificación (d)	Fecha estimada de cumplimiento (e)				
INDICADORES PRESUPUESTARIOS						
1 Iniciativa de Ley de Ingresos y Proyecto de Presupuesto de Egresos						
a. <i>Objetivos anuales, estrategias y metas para el ejercicio fiscal (t)</i>	Iniciativa de Ley de Ingresos y Proyecto de Presupuesto de Egresos	N.A.	N.A.		Art. 5 y 18 de la LDF	El Fideicomiso Teatro Mariano Matamoros 106769-7 no cuenta con estructura orgánica, por lo cual no se contempla en la Iniciativa de la Ley de Ingresos y Proyecto de Presupuesto de Egresos.
b. <i>Proyecciones de ejercicios posteriores (u)</i>	Iniciativa de Ley de Ingresos y Proyecto de Presupuesto de Egresos / Formatos 7 a) y b)	N.A.	N.A.		Art. 5 y 18 de la LDF	El Fideicomiso Teatro Mariano Matamoros 106769-7 no cuenta con estructura orgánica, por lo cual no se contempla en la Iniciativa de la Ley de Ingresos y Proyecto de Presupuesto de Egresos.
c. <i>Descripción de riesgos relevantes y propuestas de acción para enfrentarlos (v)</i>	Iniciativa de Ley de Ingresos y Proyecto de Presupuesto de Egresos	N.A.	N.A.		Art. 5 y 18 de la LDF	El Fideicomiso Teatro Mariano Matamoros 106769-7 no cuenta con estructura orgánica, por lo cual no se contempla en la Iniciativa de la Ley de Ingresos y Proyecto de Presupuesto de Egresos.
d. <i>Resultados de ejercicios fiscales anteriores y el ejercicio fiscal en cuestión (w)</i>	Iniciativa de Ley de Ingresos y Proyecto de Presupuesto de Egresos / Formatos 7 c) y d)	N.A.	N.A.		Art. 5 y 18 de la LDF	El Fideicomiso Teatro Mariano Matamoros 106769-7 no cuenta con estructura orgánica, por lo cual no se contempla en la Iniciativa de la Ley de Ingresos y Proyecto de Presupuesto de Egresos.
e. <i>Estudio actuarial de las pensiones de sus trabajadores (x)</i>	Proyecto de Presupuesto de Egresos / Formato 8	N.A.	N.A.		Art. 5 y 18 de la LDF	Fideicomiso Teatro Mariano Matamoros 106769-7 no cuenta con estructura orgánica, por lo cual no se contempla en la Iniciativa de la Ley de Ingresos y Proyecto de Presupuesto de Egresos.
2 Balance Presupuestario de Recursos Disponibles, en caso de ser negativo						
a. <i>Razones excepcionales que justifican el Balance Presupuestario de Recursos Disponibles negativo (y)</i>	Iniciativa de Ley de Ingresos o Proyecto de Presupuesto de Egresos	N.A.	N.A.		Art. 6 y 19 de la LDF	
b. <i>Fuente de recursos para cubrir el Balance Presupuestario de Recursos Disponibles negativo (z)</i>	Iniciativa de Ley de Ingresos o Proyecto de Presupuesto de Egresos	N.A.	N.A.		Art. 6 y 19 de la LDF	

FIDEICOMISO TEATRO MARIANO MATAMOROS (a)
Guía de Cumplimiento de la Ley de Disciplina Financiera de las Entidades Federativas y Municipios
Del 1 de Enero al 31 de Diciembre de 2025 (b)

Indicadores de Observancia (c)	Implementación		Resultado		Fundamento (h)	Comentarios (i)
	SI	NO	Monto o valor (f)	Unidad (pesos/porcentaje) (g)		
	Mecanismo de Verificación (d)	Fecha estimada de cumplimiento (e)				
INDICADORES PRESUPUESTARIOS						
c. <i>Número de ejercicios fiscales y acciones necesarias para cubrir el Balance Presupuestario de Recursos Disponibles negativo (aa)</i>	Iniciativa de Ley de Ingresos o Proyecto de Presupuesto de Egresos	N.A.	N.A.		Art. 6 y 19 de la LDF	
d. <i>Informes Trimestrales sobre el avance de las acciones para recuperar el Balance Presupuestario de Recursos Disponibles (bb)</i>	Reporte Trim. y Cuenta Pública	N.A.	N.A.		Art. 6 y 19 de la LDF	
3 is Personales						
a. <i>Remuneraciones de los servidores públicos (cc)</i>	Proyecto de Presupuesto	N.A.	N.A.		Art. 10 y 21 de la LDF	
b. <i>Previsiones salariales y económicas para cubrir incrementos salariales, creación de plazas y otros (dd)</i>	Proyecto de Presupuesto	N.A.	N.A.		Art. 10 y 21 de la LDF	
INDICADORES DEL EJERCICIO PRESUPUESTARIO						
A. INDICADORES CUANTITATIVOS						
1 Ingresos Excedentes derivados de Ingresos de Libre Disposición						
a. <i>Monto de Ingresos Excedentes derivados de ILD (ee)</i>	Cuenta Pública / Formato 5	31/12/2025	94,763.00	pesos	Art. 14 y 21 de la LDF	
b. <i>Monto de Ingresos Excedentes derivados de ILD destinados al fin del A.14, fracción I de la LDF (ff)</i>	Cuenta Pública	31/12/2025	0.00	pesos	Art. 14 y 21 de la LDF	
c. <i>Monto de Ingresos Excedentes derivados de ILD destinados al fin del A.14, fracción II, a) de la LDF (gg)</i>	Cuenta Pública	31/12/2025	0.00	pesos	Art. 14 y 21 de la LDF	
d. <i>Monto de Ingresos Excedentes derivados de ILD destinados al fin del A.14, fracción II, b) de la LDF (hh)</i>	Cuenta Pública	31/12/2025	0.00	pesos	Art. 14 y 21 de la LDF	
e. <i>Monto de Ingresos Excedentes derivados de ILD destinados al fin del artículo noveno transitorio de la LDF (ii)</i>		31/12/2025	0.00	pesos	Art. Noveno Transitorio de la LDF	
f. <i>Monto de Ingresos Excedentes derivados de ILD destinados al fin señalado por el Artículo 14, párrafo segundo y en el artículo 21 y Noveno Transitorio de la LDF (jj)</i>		31/12/2025	0.00	pesos	Art. 14 y 21 de la LDF	
g. <i>Monto de Ingresos Excedentes derivados de ILD en un nivel de endeudamiento sostenible de acuerdo al Sistema de Alertas hasta por el 5% de los recursos para cubrir el Gasto Corriente (kk)</i>		N.A.	0.00	pesos	Art. 14 y 21 de la LDF	
B. INDICADORES CUALITATIVOS						
1 <i>Análisis Costo-Beneficio para programas o proyectos de inversión mayores a 10 millones de UDIS (jj)</i>	Página de internet de la Secretaría de Finanzas o Tesorería Municipal	N.A.	N.A.		Art. 13 frac. III y 21 de la LDF	
2 <i>Análisis de conveniencia y análisis de transferencia de riesgos de los proyectos APPs (kk)</i>	Página de internet de la Secretaría de Finanzas o Tesorería Municipal	N.A.	N.A.		Art. 13 frac. III y 21 de la LDF	
3 <i>Identificación de población objetivo, destino y temporalidad de subsidios (ll)</i>	Página de internet de la Secretaría de Finanzas o Tesorería Municipal	N.A.	N.A.		Art. 13 frac. VII y 21 de la LDF	
INDICADORES DE DEUDA PÚBLICA						
A. INDICADORES CUANTITATIVOS						
1 Obligaciones a Corto Plazo						
a. <i>Límite de Obligaciones a Corto Plazo (mm)</i>		N.A.	0.00	pesos	Art. 30 frac. I de la LDF	
b. <i>Obligaciones a Corto Plazo (nn)</i>		N.A.	0.00	pesos	Art. 30 frac. I de la LDF	

